



GOBIERNO CONSTITUCIONAL DEL ESTADO DE CHIAPAS
COMISIÓN EJECUTIVA ESTATAL DE ATENCIÓN A VÍCTIMAS PARA EL
ESTADO DE CHIAPAS
SISTEMA CONTABLE 2021

ESTADO ANALÍTICO DE INGRESOS

DEL 1o. DE ENERO AL 31 DE DICIEMBRE DE 2021

Página 1 de 1
24/03/2022

Fecha:

RUBRO DE INGRESOS	INGRESO					DIFERENCIA
	ESTIMADO	AMPLIACIONES Y REDUCCIONES	MODIFICADO	DEVENGADO	RECAUDADO	(RECAUDADO - ESTIMADO)
Impuestos	0.00	0.00	0.00	0.00	0.00	0.00
Cuotas y Aportaciones de Seguridad Social	0.00	0.00	0.00	0.00	0.00	0.00
Contribuciones de Mejoras	0.00	0.00	0.00	0.00	0.00	0.00
Derechos	0.00	0.00	0.00	0.00	0.00	0.00
Productos	0.00	0.00	0.00	0.00	0.00	0.00
Aprovechamientos	0.00	0.00	0.00	0.00	0.00	0.00
Ingresos por Venta de Bienes, Prestación de Servicios y Otros Ingresos	0.00	0.00	0.00	0.00	0.00	0.00
Participaciones, Aportaciones, Convenios, Incentivos Derivados de la Colaboración Fiscal y Fondos Distintos de Aportaciones	0.00	535,951.97	535,951.97	535,951.97	535,951.97	535,951.97
Transferencias, Asignaciones, Subsidios y Subvenciones, y Pensiones y Jubilaciones	10,013,115.13	2,830,796.29	12,843,911.42	12,843,911.42	12,843,911.42	2,830,796.29
Ingresos Derivados de Financiamientos	0.00	0.00	0.00	0.00	0.00	0.00
Total	10,013,115.13	3,366,748.26	13,379,863.39	13,379,863.39	13,379,863.39	
Ingresos Excedentes						3,366,748.26

RUBRO DE INGRESOS	INGRESO					DIFERENCIA
	ESTIMADO	AMPLIACIONES Y REDUCCIONES	MODIFICADO	DEVENGADO	RECAUDADO	(RECAUDADO - ESTIMADO)
Ingresos del Poder Ejecutivo Federal o Estatal y de los Municipios	0.00	0.00	0.00	0.00	0.00	0.00
Impuestos	0.00	0.00	0.00	0.00	0.00	0.00
Cuotas y Aportaciones de Seguridad Social	0.00	0.00	0.00	0.00	0.00	0.00
Contribuciones de Mejoras	0.00	0.00	0.00	0.00	0.00	0.00
Derechos	0.00	0.00	0.00	0.00	0.00	0.00
Productos	0.00	0.00	0.00	0.00	0.00	0.00
Aprovechamientos	0.00	0.00	0.00	0.00	0.00	0.00
Participaciones, Aportaciones, Convenios, Incentivos Derivados de la Colaboración Fiscal y Fondos Distintos de Aportaciones	0.00	0.00	0.00	0.00	0.00	0.00
Transferencias, Asignaciones, Subsidios y Subvenciones, y Pensiones y Jubilaciones	0.00	0.00	0.00	0.00	0.00	0.00
Ingresos de los Entes públicos de los Poderes Legislativo y Judicial, de los Órganos Autónomos y del Sector Paraestatal o Paramunicipal, así como de las Empresas Productivas del Estado	10,013,115.13	3,366,748.26	13,379,863.39	13,379,863.39	13,379,863.39	3,366,748.26
Cuotas y Aportaciones de Seguridad Social	0.00	0.00	0.00	0.00	0.00	0.00
Productos	0.00	0.00	0.00	0.00	0.00	0.00
Ingresos por Venta de Bienes, Prestación de Servicios y Otros Ingresos	0.00	0.00	0.00	0.00	0.00	0.00
Transferencias, Asignaciones, Subsidios y Subvenciones, y Pensiones y Jubilaciones	10,013,115.13	3,366,748.26	13,379,863.39	13,379,863.39	13,379,863.39	3,366,748.26
Ingresos Derivados de Financiamiento	0.00	0.00	0.00	0.00	0.00	0.00
Ingresos Derivados de Financiamientos	0.00	0.00	0.00	0.00	0.00	0.00
Total	10,013,115.13	3,366,748.26	13,379,863.39	13,379,863.39	13,379,863.39	
Ingresos Excedentes						3,366,748.26

Mtra. Alejandra Elena Rovelo Cruz

Directora General

Ing. Rosalia Vázquez Corzo

Delegada Administrativa

"Bajo protesta de decir verdad declaramos que los Estados Financieros y sus notas, son razonablemente correctos y son responsabilidad del emisor".



GOBIERNO CONSTITUCIONAL DEL ESTADO DE CHIAPAS
COMISIÓN EJECUTIVA ESTATAL DE ATENCIÓN A VÍCTIMAS PARA EL
ESTADO DE CHIAPAS
SISTEMA CONTABLE 2021

ESTADO ANALÍTICO DE INGRESOS/CON RECURSOS DEL EJERCICIO
DEL 1o. DE ENERO AL 31 DE DICIEMBRE DE 2021

Página 1 de 1
 24/03/2022

Fecha:

RUBRO DE INGRESOS	INGRESO					DIFERENCIA
	ESTIMADO	AMPLIACIONES Y REDUCCIONES	MODIFICADO	DEVENGADO	RECAUDADO	(RECAUDADO - ESTIMADO)
Impuestos	0.00	0.00	0.00	0.00	0.00	0.00
Cuotas y Aportaciones de Seguridad Social	0.00	0.00	0.00	0.00	0.00	0.00
Contribuciones de Mejoras	0.00	0.00	0.00	0.00	0.00	0.00
Derechos	0.00	0.00	0.00	0.00	0.00	0.00
Productos	0.00	0.00	0.00	0.00	0.00	0.00
Aprovechamientos	0.00	0.00	0.00	0.00	0.00	0.00
Ingresos por Venta de Bienes, Prestación de Servicios y Otros Ingresos	0.00	0.00	0.00	0.00	0.00	0.00
Participaciones, Aportaciones, Convenios, Incentivos Derivados de la Colaboración Fiscal y Fondos Distintos de Aportaciones	0.00	535,951.97	535,951.97	535,951.97	535,951.97	535,951.97
Transferencias, Asignaciones, Subsidios y Subvenciones, y Pensiones y Jubilaciones	10,013,115.13	2,830,796.29	12,843,911.42	12,843,911.42	12,843,911.42	2,830,796.29
Ingresos Derivados de Financiamientos	0.00	0.00	0.00	0.00	0.00	0.00
Total	10,013,115.13	3,366,748.26	13,379,863.39	13,379,863.39	13,379,863.39	3,366,748.26
Ingresos Excedentes						3,366,748.26

RUBRO DE INGRESOS	INGRESO					DIFERENCIA
	ESTIMADO	AMPLIACIONES Y REDUCCIONES	MODIFICADO	DEVENGADO	RECAUDADO	(RECAUDADO - ESTIMADO)
Ingresos del Poder Ejecutivo Federal o Estatal y de los Municipios	0.00	0.00	0.00	0.00	0.00	0.00
Impuestos	0.00	0.00	0.00	0.00	0.00	0.00
Cuotas y Aportaciones de Seguridad Social	0.00	0.00	0.00	0.00	0.00	0.00
Contribuciones de Mejoras	0.00	0.00	0.00	0.00	0.00	0.00
Derechos	0.00	0.00	0.00	0.00	0.00	0.00
Productos	0.00	0.00	0.00	0.00	0.00	0.00
Aprovechamientos	0.00	0.00	0.00	0.00	0.00	0.00
Participaciones, Aportaciones, Convenios, Incentivos Derivados de la Colaboración Fiscal y Fondos Distintos de Aportaciones	0.00	0.00	0.00	0.00	0.00	0.00
Transferencias, Asignaciones, Subsidios y Subvenciones, y Pensiones y Jubilaciones	0.00	0.00	0.00	0.00	0.00	0.00
Ingresos de los Entes públicos de los Poderes Legislativo y Judicial, de los Órganos Autónomos y del Sector Paraestatal o Paramunicipal, así como de las Empresas Productivas del Estado	10,013,115.13	3,366,748.26	13,379,863.39	13,379,863.39	13,379,863.39	3,366,748.26
Cuotas y Aportaciones de Seguridad Social	0.00	0.00	0.00	0.00	0.00	0.00
Productos	0.00	0.00	0.00	0.00	0.00	0.00
Ingresos por Venta de Bienes, Prestación de Servicios y Otros Ingresos	0.00	0.00	0.00	0.00	0.00	0.00
Transferencias, Asignaciones, Subsidios y Subvenciones, y Pensiones y Jubilaciones	10,013,115.13	3,366,748.26	13,379,863.39	13,379,863.39	13,379,863.39	3,366,748.26
Ingresos Derivados de Financiamiento	0.00	0.00	0.00	0.00	0.00	0.00
Ingresos Derivados de Financiamientos	0.00	0.00	0.00	0.00	0.00	0.00
Total	10,013,115.13	3,366,748.26	13,379,863.39	13,379,863.39	13,379,863.39	3,366,748.26
Ingresos Excedentes						3,366,748.26

Mtra. Alejandra Elena Rovelo Cruz
 Directora General

Ing. Rosalia Vázquez Corzo
 Delegada Administrativa

"Bajo protesta de decir verdad declaramos que los Estados Financieros y sus notas, son razonablemente correctos y son responsabilidad del emisor".



GOBIERNO CONSTITUCIONAL DEL ESTADO DE CHIAPAS
COMISIÓN EJECUTIVA ESTATAL DE ATENCIÓN A VÍCTIMAS PARA EL
ESTADO DE CHIAPAS
SISTEMA CONTABLE 2021

ESTADO ANALÍTICO DE INGRESOS/CON RECURSOS DE AÑOS ANTERIORES

DEL 1o. DE ENERO AL 31 DE DICIEMBRE DE 2021

Página 1 de 1

24/03/2022

Fecha:

RUBRO DE INGRESOS	INGRESO					DIFERENCIA
	ESTIMADO	AMPLIACIONES Y REDUCCIONES	MODIFICADO	DEVENGADO	RECAUDADO	(RECAUDADO - ESTIMADO)
Impuestos	0.00	0.00	0.00	0.00	0.00	0.00
Cuotas y Aportaciones de Seguridad Social	0.00	0.00	0.00	0.00	0.00	0.00
Contribuciones de Mejoras	0.00	0.00	0.00	0.00	0.00	0.00
Derechos	0.00	0.00	0.00	0.00	0.00	0.00
Productos	0.00	0.00	0.00	0.00	0.00	0.00
Aprovechamientos	0.00	0.00	0.00	0.00	0.00	0.00
Ingresos por Venta de Bienes, Prestación de Servicios y Otros Ingresos	0.00	0.00	0.00	0.00	0.00	0.00
Participaciones, Aportaciones, Convenios, Incentivos Derivados de la Colaboración Fiscal y Fondos Distintos de Aportaciones	0.00	0.00	0.00	0.00	0.00	0.00
Transferencias, Asignaciones, Subsidios y Subvenciones, y Pensiones y Jubilaciones	0.00	0.00	0.00	0.00	0.00	0.00
Ingresos Derivados de Financiamientos	0.00	0.00	0.00	0.00	0.00	0.00
Total	0.00	0.00	0.00	0.00	0.00	0.00
Ingresos Excedentes						0.00

RUBRO DE INGRESOS	INGRESO					DIFERENCIA
	ESTIMADO	AMPLIACIONES Y REDUCCIONES	MODIFICADO	DEVENGADO	RECAUDADO	(RECAUDADO - ESTIMADO)
Ingresos del Poder Ejecutivo Federal o Estatal y de los Municipios	0.00	0.00	0.00	0.00	0.00	0.00
Impuestos	0.00	0.00	0.00	0.00	0.00	0.00
Cuotas y Aportaciones de Seguridad Social	0.00	0.00	0.00	0.00	0.00	0.00
Contribuciones de Mejoras	0.00	0.00	0.00	0.00	0.00	0.00
Derechos	0.00	0.00	0.00	0.00	0.00	0.00
Productos	0.00	0.00	0.00	0.00	0.00	0.00
Aprovechamientos	0.00	0.00	0.00	0.00	0.00	0.00
Participaciones, Aportaciones, Convenios, Incentivos Derivados de la Colaboración Fiscal y Fondos Distintos de Aportaciones	0.00	0.00	0.00	0.00	0.00	0.00
Transferencias, Asignaciones, Subsidios y Subvenciones, y Pensiones y Jubilaciones	0.00	0.00	0.00	0.00	0.00	0.00
Ingresos de los Entes públicos de los Poderes Legislativo y Judicial, de los Órganos Autónomos y del Sector Paraestatal o Paramunicipal, así como de las Empresas Productivas del Estado	0.00	0.00	0.00	0.00	0.00	0.00
Cuotas y Aportaciones de Seguridad Social	0.00	0.00	0.00	0.00	0.00	0.00
Productos	0.00	0.00	0.00	0.00	0.00	0.00
Ingresos por Venta de Bienes, Prestación de Servicios y Otros Ingresos	0.00	0.00	0.00	0.00	0.00	0.00
Transferencias, Asignaciones, Subsidios y Subvenciones, y Pensiones y Jubilaciones	0.00	0.00	0.00	0.00	0.00	0.00
Ingresos Derivados de Financiamiento	0.00	0.00	0.00	0.00	0.00	0.00
Ingresos Derivados de Financiamientos	0.00	0.00	0.00	0.00	0.00	0.00
Total	0.00	0.00	0.00	0.00	0.00	0.00
Ingresos Excedentes						0.00

NO PRESENTA SALDOS A LA FECHA

Mtra. Alejandra Elena Rovelo Cruz
 Directora General

Ing. Rosalia Vázquez Corzo
 Delegada Administrativa

"Bajo protesta de decir verdad declaramos que los Estados Financieros y sus notas, son razonablemente correctos y son responsabilidad del emisor".



GOBIERNO CONSTITUCIONAL DEL ESTADO DE CHIAPAS
 RAMO O DEPENDENCIA: Comisión Ejecutiva Estatal de Atención a Víctimas para el Estado de Chiapas
ESTADO ANALÍTICO DEL EJERCICIO DEL PRESUPUESTO DE EGRESOS EN CLASIFICACIÓN
ADMINISTRATIVA/ORGANISMO
DEL 1 DE ENERO AL 31 DE DICIEMBRE DE 2021

(Pesos)

RPA-3

CONCEPTO	PRESUPUESTO DE EGRESOS					SUBEJERCICIO
	APROBADO	AMPLIACIONES - REDUCCIONES	MODIFICADO	DEVENGADO	PAGADO	
TOTAL	10,013,115.13	3,366,748.26	13,379,863.39	13,374,422.29	13,170,328.72	5,441.10
ENTIDADES PARAESTATALES Y FIDEICOMISOS NO EMPRESARIALES Y NO FINANCIEROS	10,013,115.13	3,366,748.26	13,379,863.39	13,374,422.29	13,170,328.72	5,441.10
Comisión Ejecutiva Estatal de Atención a Víctimas para el Estado de Chiapas	10,013,115.13	3,366,748.26	13,379,863.39	13,374,422.29	13,170,328.72	5,441.10



GOBIERNO DEL ESTADO DE CHIAPAS

RAMO O DEPENDENCIA: Comisión Ejecutiva Estatal de Atención a Víctimas para el Estado de Chiapas

ESTADO ANALÍTICO DEL EJERCICIO DEL PRESUPUESTO DE EGRESOS CLASIFICACIÓN ECONÓMICA POR TIPO DE GASTO DEL 1 DE ENERO AL 31 DE DICIEMBRE DE 2021

(Pesos)

RPA-2

CONCEPTO	PRESUPUESTO DE EGRESOS					SUBEJERCICIO
	APROBADO	AMPLIACIONES - REDUCCIONES	MODIFICADO	DEVENGADO	PAGADO	
GASTO CORRIENTE	10,013,115.13	2,147,289.40	12,160,404.53	12,154,963.45	12,003,333.00	5,441.08
GASTO DE CAPITAL	0.00	1,219,458.86	1,219,458.86	1,219,458.84	1,166,995.72	0.02
AMORTIZACIÓN DE LA DEUDA Y DISMINUCIÓN DE PASIVOS	0.00	0.00	0.00	0.00	0.00	0.00
PENSIONES Y JUBILACIONES	0.00	0.00	0.00	0.00	0.00	0.00
PARTICIPACIONES	0.00	0.00	0.00	0.00	0.00	0.00
TOTAL DEL GASTO:	10,013,115.13	3,366,748.26	13,379,863.39	13,374,422.29	13,170,328.72	5,441.10

GOBIERNO DEL ESTADO DE CHIAPAS

RAMO O DEPENDENCIA: Comisión Ejecutiva Estatal de Atención a Víctimas para el Estado de Chiapas

**ESTADO ANALÍTICO DEL EJERCICIO DEL PRESUPUESTO DE EGRESOS CLASIFICACIÓN POR OBJETO DEL GASTO
 (CAPITULOS Y CONCEPTOS)**

DEL 1 DE ENERO AL 31 DE DICIEMBRE DE 2021

(Pesos)

RPA-1

CAPG	CG	DESCRIPCIÓN	PRESUPUESTO DE EGRESOS					SUBEJERCICIO
			APROBADO	AMPLIACIONES - REDUCCIONES	MODIFICADO	DEVENGADO	PAGADO	
1000		Servicios Personales.	3,749,038.77	661,188.44	4,410,227.21	4,410,227.19	4,276,916.39	0.02
	1100	Remuneraciones al Personal de Carácter Permanente.	1,357,904.88	45,104.13	1,403,009.01	1,403,009.01	1,392,346.35	0.00
	1200	Remuneraciones al Personal de Carácter Transitorio.	0.00	755,726.47	755,726.47	755,726.45	745,384.68	0.02
	1300	Remuneraciones Adicionales y Especiales.	1,788,307.04	14,046.31	1,802,353.35	1,802,353.35	1,714,019.14	0.00
	1400	Seguridad Social.	309,682.85	-168,007.47	141,675.38	141,675.38	117,703.22	0.00
	1500	Otras Prestaciones Sociales y Económicas.	216,744.00	14,319.00	231,063.00	231,063.00	231,063.00	0.00
	1700	Pago de Estímulos a Servidores Públicos.	76,400.00	0.00	76,400.00	76,400.00	76,400.00	0.00
2000		Materiales y Suministros.	308,609.72	57,714.71	366,324.43	363,254.29	361,929.52	3,070.14
	2100	Materiales de Administración, Emisión de Documentos y Artículos Oficiales.	168,771.39	-7,477.64	161,293.75	158,223.61	156,898.84	3,070.14
	2200	Alimentos y Utensilios.	46,234.47	6,213.41	52,447.88	52,447.88	52,447.88	0.00
	2400	Materiales y Artículos de Construcción y de Reparación.	0.00	500.00	500.00	500.00	500.00	0.00
	2600	Combustibles, Lubricantes y Aditivos.	93,603.86	39,570.94	133,174.80	133,174.80	133,174.80	0.00
	2700	Vestuario, Blancos, Prendas de Protección y Artículos Deportivos.	0.00	18,908.00	18,908.00	18,908.00	18,908.00	0.00
3000		Servicios Generales.	770,038.24	-24,466.44	745,571.80	744,675.22	718,545.22	896.58
	3100	Servicios Básicos.	29,640.00	-11,899.51	17,740.49	17,266.06	17,266.06	474.43
	3200	Servicios de Arrendamiento.	304,607.40	76,954.76	381,562.16	381,562.16	381,562.16	0.00
	3300	Servicios Profesionales, Científicos, Técnicos y Otros Servicios.	3,600.00	62,603.20	66,203.20	66,203.20	66,203.20	0.00
	3400	Servicios Financieros, Bancarios y Comerciales.	0.00	3,300.00	3,300.00	3,300.00	3,300.00	0.00
	3500	Servicios de Instalación, Reparación, Mantenimiento y Conservación.	0.00	31,308.14	31,308.14	31,308.14	31,216.76	0.00
	3600	Servicios de Comunicación Social y Publicidad.	7,000.00	-7,000.00	0.00	0.00	0.00	0.00
	3700	Servicios de Traslado y Viáticos.	352,276.50	-183,952.93	168,323.57	168,256.24	163,200.24	67.33
	3900	Otros Servicios Generales.	72,914.34	4,219.90	77,134.24	76,779.42	55,796.80	354.82
4000		Transferencias, Asignaciones, Subsidios y Otras Ayudas.	5,185,428.40	2,279,756.63	7,465,185.03	7,463,710.67	7,463,710.67	1,474.36
	4300	Subsidios y Subvenciones.	0.00	103,185.03	103,185.03	103,185.03	103,185.03	0.00
	4400	Ayudas Sociales.	5,185,428.40	2,176,571.60	7,362,000.00	7,360,525.64	7,360,525.64	1,474.36



GOBIERNO DEL ESTADO DE CHIAPAS

RAMO O DEPENDENCIA: Comisión Ejecutiva Estatal de Atención a Víctimas para el Estado de Chiapas

ESTADO ANALÍTICO DEL EJERCICIO DEL PRESUPUESTO DE EGRESOS CLASIFICACIÓN POR OBJETO DEL GASTO
(CAPITULOS Y CONCEPTOS)

DEL 1 DE ENERO AL 31 DE DICIEMBRE DE 2021

(Pesos)

RPA-1

CAPG	CG	DESCRIPCIÓN	PRESUPUESTO DE EGRESOS					SUB EJERCICIO
			APROBADO	AMPLIACIONES - REDUCCIONES	MODIFICADO	DEVENGADO	PAGADO	
5000		Bienes Muebles, Inmuebles e Intangibles.	0.00	392,554.92	392,554.92	392,554.92	349,226.92	0.00
	5100	Mobiliario y Equipo de Administración.	0.00	115,174.93	115,174.93	115,174.93	71,846.93	0.00
	5400	Vehículos y Equipo de Transporte.	0.00	274,980.00	274,980.00	274,980.00	274,980.00	0.00
	5600	Maquinaria, Otros Equipos y Herramientas.	0.00	2,399.99	2,399.99	2,399.99	2,399.99	0.00
TOTAL DEL GASTO:			10,013,115.13	3,366,748.26	13,379,863.39	13,374,422.29	13,170,328.72	5,441.10



GOBIERNO DEL ESTADO DE CHIAPAS

RAMO O DEPENDENCIA: Comisión Ejecutiva Estatal de Atención a Víctimas para el Estado de Chiapas

ESTADO ANALÍTICO DEL EJERCICIO DEL PRESUPUESTO DE EGRESOS CLASIFICACIÓN FUNCIONAL (FINALIDAD Y FUNCIÓN)

DEL 1 DE ENERO AL 31 DE diciembre DE 2021

(Pesos)

RPA-6

FI	FU	CONCEPTO	EGRESOS					SUBEJERCICIO
			APROBADO	AMPLIACIONES - REDUCCIONES	MODIFICADO	DEVENGADO	PAGADO	
1	Gobierno		10,013,115.13	3,366,748.26	13,379,863.39	13,374,422.29	13,170,328.72	5,441.10
	1.2	Justicia	10,013,115.13	3,366,748.26	13,379,863.39	13,374,422.29	13,170,328.72	5,441.10
TOTAL DEL GASTO:			10,013,115.13	3,366,748.26	13,379,863.39	13,374,422.29	13,170,328.72	5,441.10



GOBIERNO CONSTITUCIONAL DEL ESTADO DE CHIAPAS
COMISIÓN EJECUTIVA ESTATAL DE ATENCIÓN A VÍCTIMAS PARA EL
ESTADO DE CHIAPAS
SISTEMA CONTABLE 2021
ENDEUDAMIENTO NETO

DEL 1o. DE ENERO AL 31 DE DICIEMBRE DE 2021

Página 1 de 1
24/03/2022

Fecha:

IDENTIFICACIÓN DE CRÉDITO O INSTRUMENTO	CONTRATACIÓN/ COLOCACIÓN	AMORTIZACIÓN	ENDEUDAMIENTO NETO
CRÉDITOS BANCARIOS			


TOTAL CRÉDITOS BANCARIOS

OTROS INSTRUMENTOS DE DEUDA

NO APLICA

TOTAL OTROS INSTRUMENTOS DE DEUDA
TOTAL


Mtra. Alejandra Elena Rovelo Cruz
Directora General


Ing. Rosalia Vázquez Corzo
Delegada Administrativa

“Bajo protesta de decir verdad declaramos que los Estados Financieros y sus notas, son razonablemente correctos y son responsabilidad del emisor”.



GOBIERNO CONSTITUCIONAL DEL ESTADO DE CHIAPAS
COMISIÓN EJECUTIVA ESTATAL DE ATENCIÓN A VÍCTIMAS PARA EL
ESTADO DE CHIAPAS
SISTEMA CONTABLE 2021
INTERESES DE LA DEUDA

DEL 1o. DE ENERO AL 31 DE DICIEMBRE DE 2021

Fecha:

Página 1 de 1
24/03/2022

IDENTIFICACIÓN DE CRÉDITO O INSTRUMENTO	DEVENGADO	PAGADO
CRÉDITOS BANCARIOS		


TOTAL DE INTERESES DE CRÉDITOS BANCARIOS


OTROS INSTRUMENTOS DE DEUDA

TOTAL DE INTERESES DE OTROS INSTRUMENTOS DE DEUDA

TOTAL

NO APLICA


Mtra. Alejandra Elena Roveló Cruz
Directora General


Ing. Rosalia Vázquez Corzo
Delegada Administrativa

“Bajo protesta de decir verdad declaramos que los Estados Financieros y sus notas, son razonablemente correctos y son responsabilidad del emisor”.



GOBIERNO DEL ESTADO DE CHIAPAS
RAMO O DEPENDENCIA: Comisión Ejecutiva Estatal de Atención a Víctimas para el Estado de Chiapas
GASTO POR CATEGORÍA PROGRAMÁTICA

DEL 1 DE ENERO AL 31 DE DICIEMBRE DE 2021

(Pesos)

RPA-7

CONCEPTO	PRESUPUESTO DE EGRESOS					SUBEJERCICIO
	APROBADO	AMPLIACIONES - REDUCCIONES	MODIFICADO	DEVENGADO	PAGADO	
Programas	10,013,115.13	3,366,748.26	13,379,863.39	13,374,422.29	13,170,328.72	5,441.10
Subsidios: Sector Social y Privado o Entidades Federativas y Municipios	0.00	0.00	0.00	0.00	0.00	0.00
Otros Subsidios	0.00	0.00	0.00	0.00	0.00	0.00
Sujetos a Reglas de Operación	0.00	0.00	0.00	0.00	0.00	0.00
Desempeño de las Funciones	10,013,115.13	3,366,748.26	13,379,863.39	13,374,422.29	13,170,328.72	5,441.10
Específicos	0.00	0.00	0.00	0.00	0.00	0.00
Funciones de las Fuerzas Armadas (Únicamente Gobierno Federal)	0.00	0.00	0.00	0.00	0.00	0.00
Planeación, seguimiento y evaluación de políticas públicas	0.00	0.00	0.00	0.00	0.00	0.00
Prestación de Servicios Públicos	10,013,115.13	3,366,748.26	13,379,863.39	13,374,422.29	13,170,328.72	5,441.10
Promoción y fomento	0.00	0.00	0.00	0.00	0.00	0.00
Provisión de Bienes Públicos	0.00	0.00	0.00	0.00	0.00	0.00
Proyectos de inversión	0.00	0.00	0.00	0.00	0.00	0.00
Regulación y supervisión	0.00	0.00	0.00	0.00	0.00	0.00
Administrativos y de Apoyo	0.00	0.00	0.00	0.00	0.00	0.00
Apoyo a la función pública y al mejoramiento de la gestión	0.00	0.00	0.00	0.00	0.00	0.00
Apoyo al proceso presupuestario y para mejorar la eficiencia institucional	0.00	0.00	0.00	0.00	0.00	0.00
Operaciones ajenas	0.00	0.00	0.00	0.00	0.00	0.00
Compromisos	0.00	0.00	0.00	0.00	0.00	0.00
Desastres Naturales	0.00	0.00	0.00	0.00	0.00	0.00
Obligaciones de cumplimiento de resolución jurisdiccional	0.00	0.00	0.00	0.00	0.00	0.00
Obligaciones	0.00	0.00	0.00	0.00	0.00	0.00
Aportaciones a fondos de estabilización	0.00	0.00	0.00	0.00	0.00	0.00
Aportaciones a fondos de inversión y reestructura de pensiones	0.00	0.00	0.00	0.00	0.00	0.00
Aportaciones a la seguridad social	0.00	0.00	0.00	0.00	0.00	0.00
Pensiones y jubilaciones	0.00	0.00	0.00	0.00	0.00	0.00
Programas de Gasto Federalizado (Gobierno Federal)	0.00	0.00	0.00	0.00	0.00	0.00
Gasto Federalizado	0.00	0.00	0.00	0.00	0.00	0.00
Participaciones a entidades federativas y municipios	0.00	0.00	0.00	0.00	0.00	0.00
Costo financiero, deuda o apoyos a deudores y ahorradores de la banca	0.00	0.00	0.00	0.00	0.00	0.00
Adeudos de ejercicios fiscales anteriores	0.00	0.00	0.00	0.00	0.00	0.00
TOTAL DEL GASTO:	10,013,115.13	3,366,748.26	13,379,863.39	13,374,422.29	13,170,328.72	5,441.10