



**GOBIERNO CONSTITUCIONAL DEL ESTADO DE CHIAPAS**  
**COMISIÓN EJECUTIVA ESTATAL DE ATENCIÓN A VÍCTIMAS PARA EL**  
**ESTADO DE CHIAPAS**  
**SISTEMA CONTABLE 2022**

**ESTADO ANALÍTICO DE INGRESOS**

**DEL 1o. DE ENERO AL 30 DE JUNIO DE 2022**

Página 1 de 1  
13/07/2022

Fecha:

RUBRO DE INGRESOS	INGRESO					DIFERENCIA
	ESTIMADO	AMPLIACIONES Y REDUCCIONES	MODIFICADO	DEVENGADO	RECAUDADO	(RECAUDADO - ESTIMADO)
Impuestos	0.00	0.00	0.00	0.00	0.00	0.00
Cuotas y Aportaciones de Seguridad Social	0.00	0.00	0.00	0.00	0.00	0.00
Contribuciones de Mejoras	0.00	0.00	0.00	0.00	0.00	0.00
Derechos	0.00	0.00	0.00	0.00	0.00	0.00
Productos	0.00	0.00	0.00	0.00	0.00	0.00
Aprovechamientos	0.00	0.00	0.00	0.00	0.00	0.00
Ingresos por Venta de Bienes, Prestación de Servicios y Otros Ingresos	0.00	0.00	0.00	0.00	0.00	0.00
Participaciones, Aportaciones, Convenios, Incentivos Derivados de la Colaboración Fiscal y Fondos Distintos de Aportaciones	0.00	0.00	0.00	0.00	0.00	0.00
Transferencias, Asignaciones, Subsidios y Subvenciones, y Pensiones y Jubilaciones	9,819,142.69	980,065.12	10,799,207.81	6,564,379.60	6,564,379.60	(3,254,763.09)
Ingresos Derivados de Financiamientos	0.00	0.00	0.00	0.00	0.00	0.00
<b>Total</b>	<b>9,819,142.69</b>	<b>980,065.12</b>	<b>10,799,207.81</b>	<b>6,564,379.60</b>	<b>6,564,379.60</b>	
<b>Ingresos Excedentes</b>						<b>(3,254,763.09)</b>

RUBRO DE INGRESOS	INGRESO					DIFERENCIA
	ESTIMADO	AMPLIACIONES Y REDUCCIONES	MODIFICADO	DEVENGADO	RECAUDADO	(RECAUDADO - ESTIMADO)
<b>Ingresos del Poder Ejecutivo Federal o Estatal y de los Municipios</b>	<b>0.00</b>	<b>0.00</b>	<b>0.00</b>	<b>0.00</b>	<b>0.00</b>	<b>0.00</b>
Impuestos	0.00	0.00	0.00	0.00	0.00	0.00
Cuotas y Aportaciones de Seguridad Social	0.00	0.00	0.00	0.00	0.00	0.00
Contribuciones de Mejoras	0.00	0.00	0.00	0.00	0.00	0.00
Derechos	0.00	0.00	0.00	0.00	0.00	0.00
Productos	0.00	0.00	0.00	0.00	0.00	0.00
Aprovechamientos	0.00	0.00	0.00	0.00	0.00	0.00
Participaciones, Aportaciones, Convenios, Incentivos Derivados de la Colaboración Fiscal y Fondos Distintos de Aportaciones	0.00	0.00	0.00	0.00	0.00	0.00
Transferencias, Asignaciones, Subsidios y Subvenciones, y Pensiones y Jubilaciones	0.00	0.00	0.00	0.00	0.00	0.00
<b>Ingresos de los Entes públicos de los Poderes Legislativo y Judicial, de los Órganos Autónomos y del Sector Paraestatal o Paramunicipal, así como de las Empresas Productivas del Estado</b>	<b>9,819,142.69</b>	<b>980,065.12</b>	<b>10,799,207.81</b>	<b>6,564,379.60</b>	<b>6,564,379.60</b>	<b>(3,254,763.09)</b>
Cuotas y Aportaciones de Seguridad Social	0.00	0.00	0.00	0.00	0.00	0.00
Productos	0.00	0.00	0.00	0.00	0.00	0.00
Ingresos por Venta de Bienes, Prestación de Servicios y Otros Ingresos	0.00	0.00	0.00	0.00	0.00	0.00
Transferencias, Asignaciones, Subsidios y Subvenciones, y Pensiones y Jubilaciones	9,819,142.69	980,065.12	10,799,207.81	6,564,379.60	6,564,379.60	(3,254,763.09)
<b>Ingresos Derivados de Financiamiento</b>	<b>0.00</b>	<b>0.00</b>	<b>0.00</b>	<b>0.00</b>	<b>0.00</b>	<b>0.00</b>
Ingresos Derivados de Financiamientos	0.00	0.00	0.00	0.00	0.00	0.00
<b>Total</b>	<b>9,819,142.69</b>	<b>980,065.12</b>	<b>10,799,207.81</b>	<b>6,564,379.60</b>	<b>6,564,379.60</b>	
<b>Ingresos Excedentes</b>						<b>(3,254,763.09)</b>

**Mtra. Alejandra Elena Rovelo Cruz**  
Directora General

**Ing. Rosalia Vázquez Corzo**  
Delegada Administrativa

"Bajo protesta de decir verdad declaramos que los Estados Financieros y sus notas, son razonablemente correctos y son responsabilidad del emisor".



GOBIERNO CONSTITUCIONAL DEL ESTADO DE CHIAPAS  
RAMO O DEPENDENCIA: Comisión Ejecutiva Estatal de Atención a Víctimas para el Estado de Chiapas  
ESTADO ANALÍTICO DEL EJERCICIO DEL PRESUPUESTO DE EGRESOS EN CLASIFICACIÓN  
ADMINISTRATIVA/ORGANISMO  
DEL 1 DE ENERO AL 30 DE JUNIO DE 2022

(Pesos)

RPA-3

CONCEPTO	PRESUPUESTO DE EGRESOS					SUB EJERCICIO
	APROBADO	AMPLIACIONES - REDUCCIONES	MODIFICADO	DEVENGADO	PAGADO	
<b>TOTAL</b>	9,819,142.69	980,065.12	10,799,207.81	5,405,724.39	5,284,656.30	5,393,483.42
<b>ENTIDADES PARAESTATALES Y FIDEICOMISOS NO EMPRESARIALES Y NO FINANCIEROS</b>	9,819,142.69	980,065.12	10,799,207.81	5,405,724.39	5,284,656.30	5,393,483.42
Comisión Ejecutiva Estatal de Atención a Víctimas para el Estado de Chiapas	9,819,142.69	980,065.12	10,799,207.81	5,405,724.39	5,284,656.30	5,393,483.42



GOBIERNO DEL ESTADO DE CHIAPAS

RAMO O DEPENDENCIA: Comisión Ejecutiva Estatal de Atención a Víctimas para el Estado de Chiapas

ESTADO ANALÍTICO DEL EJERCICIO DEL PRESUPUESTO DE EGRESOS CLASIFICACIÓN ECONÓMICA POR TIPO DE GASTO  
DEL 1 DE ENERO AL 30 DE JUNIO DE 2022

(Pesos)

RPA-2

CONCEPTO	PRESUPUESTO DE EGRESOS					SUBEJERCICIO
	APROBADO	AMPLIACIONES - REDUCCIONES	MODIFICADO	DEVENGADO	PAGADO	
GASTO CORRIENTE	9,819,142.69	980,065.12	10,799,207.81	5,405,724.39	5,284,656.30	5,393,483.42
GASTO DE CAPITAL	0.00	0.00	0.00	0.00	0.00	0.00
AMORTIZACIÓN DE LA DEUDA Y DISMINUCIÓN DE PASIVOS	0.00	0.00	0.00	0.00	0.00	0.00
PENSIONES Y JUBILACIONES	0.00	0.00	0.00	0.00	0.00	0.00
PARTICIPACIONES	0.00	0.00	0.00	0.00	0.00	0.00
<b>TOTAL DEL GASTO:</b>	<b>9,819,142.69</b>	<b>980,065.12</b>	<b>10,799,207.81</b>	<b>5,405,724.39</b>	<b>5,284,656.30</b>	<b>5,393,483.42</b>



GOBIERNO DEL ESTADO DE CHIAPAS

RAMO O DEPENDENCIA: Comisión Ejecutiva Estatal de Atención a Víctimas para el Estado de Chiapas

ESTADO ANALÍTICO DEL EJERCICIO DEL PRESUPUESTO DE EGRESOS CLASIFICACIÓN POR OBJETO DEL GASTO  
(CAPITULOS Y CONCEPTOS)  
DEL 1 DE ENERO AL 30 DE JUNIO DE 2022

(Pesos)

RPA-1

CAPG	CG	DESCRIPCIÓN	PRESUPUESTO DE EGRESOS					SUBEJERCICIO
			APROBADO	AMPLIACIONES - REDUCCIONES	MODIFICADO	DEVENGADO	PAGADO	
1000		<b>Servicios Personales.</b>	<b>3,661,752.70</b>	<b>967,138.91</b>	<b>4,628,891.61</b>	<b>1,904,843.36</b>	<b>1,835,156.83</b>	<b>2,724,048.25</b>
	1100	Remuneraciones al Personal de Carácter Permanente.	1,404,073.56	514,443.60	1,918,517.16	939,522.41	928,859.75	978,994.75
	1300	Remuneraciones Adicionales y Especiales.	1,817,703.57	309,772.97	2,127,476.54	738,019.63	679,661.56	1,389,456.91
	1400	Seguridad Social.	132,179.57	35,866.34	168,045.91	68,076.32	67,410.52	99,969.59
	1500	Otras Prestaciones Sociales y Económicas.	231,396.00	81,756.00	313,152.00	152,825.00	152,825.00	160,327.00
	1700	Pago de Estímulos a Servidores Públicos.	76,400.00	25,300.00	101,700.00	6,400.00	6,400.00	95,300.00
2000		<b>Materiales y Suministros.</b>	<b>318,495.34</b>	<b>-720.78</b>	<b>317,774.56</b>	<b>153,046.03</b>	<b>147,166.03</b>	<b>164,728.53</b>
	2100	Materiales de Administración, Emisión de Documentos y Artículos Oficiales.	101,695.34	-7.00	101,688.34	51,453.51	51,453.51	50,234.83
	2200	Alimentos y Utensilios.	67,300.00	0.00	67,300.00	32,593.56	26,713.56	34,706.44
	2600	Combustibles, Lubricantes y Aditivos.	138,000.00	-713.78	137,286.22	67,468.96	67,468.96	69,817.26
	2900	Herramientas, Refacciones y Accesorios Menores.	11,500.00	0.00	11,500.00	1,530.00	1,530.00	9,970.00
3000		<b>Servicios Generales.</b>	<b>838,894.65</b>	<b>13,646.99</b>	<b>852,541.64</b>	<b>366,258.16</b>	<b>320,756.60</b>	<b>486,283.48</b>
	3100	Servicios Básicos.	22,344.00	0.00	22,344.00	10,422.00	8,935.00	11,922.00
	3200	Servicios de Arrendamiento.	432,800.28	-5,158.75	427,641.53	214,760.24	182,425.30	212,881.29
	3300	Servicios Profesionales, Científicos, Técnicos y Otros Servicios.	48,764.44	0.00	48,764.44	0.00	0.00	48,764.44
	3400	Servicios Financieros, Bancarios y Comerciales.	3,300.00	0.00	3,300.00	3,300.00	3,300.00	0.00
	3500	Servicios de Instalación, Reparación, Mantenimiento y Conservación.	86,495.00	-446.25	86,048.75	38,988.43	33,842.81	47,060.32
	3700	Servicios de Traslado y Viáticos.	167,364.00	-491.00	166,873.00	72,348.01	65,814.01	94,524.99
	3900	Otros Servicios Generales.	77,826.93	19,742.99	97,569.92	26,439.48	26,439.48	71,130.44
4000		<b>Transferencias, Asignaciones, Subsidios y Otras Ayudas.</b>	<b>5,000,000.00</b>	<b>0.00</b>	<b>5,000,000.00</b>	<b>2,981,576.84</b>	<b>2,981,576.84</b>	<b>2,018,423.16</b>
	4400	Ayudas Sociales.	5,000,000.00	0.00	5,000,000.00	2,981,576.84	2,981,576.84	2,018,423.16
<b>TOTAL DEL GASTO:</b>			<b>9,819,142.69</b>	<b>980,065.12</b>	<b>10,799,207.81</b>	<b>5,405,724.39</b>	<b>5,284,656.30</b>	<b>5,393,483.42</b>



GOBIERNO DEL ESTADO DE CHIAPAS  
RAMO O DEPENDENCIA: Comisión Ejecutiva Estatal de Atención a Víctimas para el Estado de Chiapas  
ESTADO ANALÍTICO DEL EJERCICIO DEL PRESUPUESTO DE EGRESOS CLASIFICACIÓN FUNCIONAL (FINALIDAD Y FUNCIÓN)  
DEL 1 DE ENERO AL 30 DE junio DE 2022

(Pesos)

RPA-6

FI	FU	CONCEPTO	EGRESOS					SUB EJERCICIO
			APROBADO	AMPLIACIONES - REDUCCIONES	MODIFICADO	DEVENGADO	PAGADO	
1	Gobierno		9,819,142.69	980,065.12	10,799,207.81	5,405,724.39	5,284,656.30	5,393,483.42
	1.2	Justicia	9,819,142.69	980,065.12	10,799,207.81	5,405,724.39	5,284,656.30	5,393,483.42
<b>TOTAL DEL GASTO:</b>			<b>9,819,142.69</b>	<b>980,065.12</b>	<b>10,799,207.81</b>	<b>5,405,724.39</b>	<b>5,284,656.30</b>	<b>5,393,483.42</b>



GOBIERNO CONSTITUCIONAL DEL ESTADO DE CHIAPAS  
COMISIÓN EJECUTIVA ESTATAL DE ATENCIÓN A VÍCTIMAS PARA EL  
ESTADO DE CHIAPAS  
SISTEMA CONTABLE 2022  
ENDEUDAMIENTO NETO  
DEL 1o. DE ENERO AL 30 DE JUNIO DE 2022

Página 1 de 1  
13/07/2022

Fecha:


IDENTIFICACIÓN DE CRÉDITO O INSTRUMENTO	CONTRATACIÓN/ COLOCACIÓN	AMORTIZACIÓN	ENDEUDAMIENTO NETO
CRÉDITOS BANCARIOS			


TOTAL CRÉDITOS BANCARIOS

OTROS INSTRUMENTOS DE DEUDA

# NO APLICA

TOTAL OTROS INSTRUMENTOS DE DEUDA  
TOTAL

  
Mtra. Alejandra Elena Rovelo Cruz  
Directora General

  
Ing. Rosalia Vázquez Corzo  
Delegada Administrativa

“Bajo protesta de decir verdad declaramos que los Estados Financieros y sus notas, son razonablemente correctos y son responsabilidad del emisor”.



GOBIERNO CONSTITUCIONAL DEL ESTADO DE CHIAPAS  
COMISIÓN EJECUTIVA ESTATAL DE ATENCIÓN A VÍCTIMAS PARA EL  
ESTADO DE CHIAPAS  
SISTEMA CONTABLE 2022  
INTERESES DE LA DEUDA  
DEL 1o. DE ENERO AL 30 DE JUNIO DE 2022

Fecha:

Página 1 de 1  
13/07/2022

IDENTIFICACIÓN DE CRÉDITO O INSTRUMENTO	DEVENGADO	PAGADO
CRÉDITOS BANCARIOS		

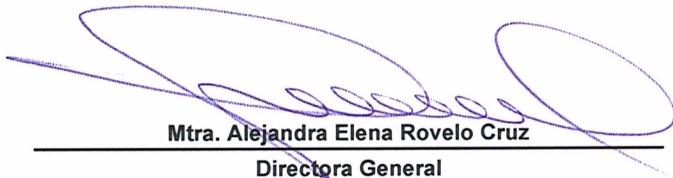
TOTAL DE INTERESES DE CRÉDITOS BANCARIOS


OTROS INSTRUMENTOS DE DEUDA
-----------------------------

TOTAL DE INTERESES DE OTROS INSTRUMENTOS DE DEUDA

TOTAL

**NO APLICA**

  
Mtra. Alejandra Elena Roveló Cruz  
Directora General

  
Ing. Rosalia Vázquez Corzo  
Delegada Administrativa

“Bajo protesta de decir verdad declaramos que los Estados Financieros y sus notas, son razonablemente correctos y son responsabilidad del emisor”.



GOBIERNO DEL ESTADO DE CHIAPAS  
RAMO O DEPENDENCIA: Comisión Ejecutiva Estatal de Atención a Víctimas para el Estado de Chiapas  
GASTO POR CATEGORÍA PROGRAMÁTICA  
DEL 1 DE ENERO AL 30 DE JUNIO DE 2022  
(Pesos)

RPA-7

CONCEPTO	PRESUPUESTO DE EGRESOS					SUBEJERCICIO
	APROBADO	AMPLIACIONES - REDUCCIONES	MODIFICADO	DEVENGADO	PAGADO	
<b>Programas</b>	<b>9,819,142.69</b>	<b>980,065.12</b>	<b>10,799,207.81</b>	<b>5,405,724.39</b>	<b>5,284,656.30</b>	<b>5,393,483.42</b>
<b>Subsidios: Sector Social y Privado o Entidades Federativas y Municipios</b>	<b>0.00</b>	<b>0.00</b>	<b>0.00</b>	<b>0.00</b>	<b>0.00</b>	<b>0.00</b>
Otros Subsidios	0.00	0.00	0.00	0.00	0.00	0.00
Sujetos a Reglas de Operación	0.00	0.00	0.00	0.00	0.00	0.00
<b>Desempeño de las Funciones</b>	<b>9,819,142.69</b>	<b>980,065.12</b>	<b>10,799,207.81</b>	<b>5,405,724.39</b>	<b>5,284,656.30</b>	<b>5,393,483.42</b>
Específicos	0.00	0.00	0.00	0.00	0.00	0.00
Funciones de las Fuerzas Armadas (Únicamente Gobierno Federal)	0.00	0.00	0.00	0.00	0.00	0.00
Planeación, seguimiento y evaluación de políticas públicas	0.00	0.00	0.00	0.00	0.00	0.00
Prestación de Servicios Públicos	18,500.00	0.00	18,500.00	998.42	998.42	17,501.58
Promoción y fomento	9,800,642.69	980,065.12	10,780,707.81	5,404,725.97	5,283,657.88	5,375,981.84
Provisión de Bienes Públicos	0.00	0.00	0.00	0.00	0.00	0.00
Proyectos de inversión	0.00	0.00	0.00	0.00	0.00	0.00
Regulación y supervisión	0.00	0.00	0.00	0.00	0.00	0.00
<b>Administrativos y de Apoyo</b>	<b>0.00</b>	<b>0.00</b>	<b>0.00</b>	<b>0.00</b>	<b>0.00</b>	<b>0.00</b>
Apoyo a la función pública y al mejoramiento de la gestión	0.00	0.00	0.00	0.00	0.00	0.00
Apoyo al proceso presupuestario y para mejorar la eficiencia institucional	0.00	0.00	0.00	0.00	0.00	0.00
Operaciones ajenas	0.00	0.00	0.00	0.00	0.00	0.00
<b>Compromisos</b>	<b>0.00</b>	<b>0.00</b>	<b>0.00</b>	<b>0.00</b>	<b>0.00</b>	<b>0.00</b>
Desastres Naturales	0.00	0.00	0.00	0.00	0.00	0.00
Obligaciones de cumplimiento de resolución jurisdiccional	0.00	0.00	0.00	0.00	0.00	0.00
<b>Obligaciones</b>	<b>0.00</b>	<b>0.00</b>	<b>0.00</b>	<b>0.00</b>	<b>0.00</b>	<b>0.00</b>
Aportaciones a fondos de estabilización	0.00	0.00	0.00	0.00	0.00	0.00
Aportaciones a fondos de inversión y reestructura de pensiones	0.00	0.00	0.00	0.00	0.00	0.00
Aportaciones a la seguridad social	0.00	0.00	0.00	0.00	0.00	0.00
Pensiones y jubilaciones	0.00	0.00	0.00	0.00	0.00	0.00
<b>Programas de Gasto Federalizado (Gobierno Federal)</b>	<b>0.00</b>	<b>0.00</b>	<b>0.00</b>	<b>0.00</b>	<b>0.00</b>	<b>0.00</b>
Gasto Federalizado	0.00	0.00	0.00	0.00	0.00	0.00
<b>Participaciones a entidades federativas y municipios</b>	<b>0.00</b>	<b>0.00</b>	<b>0.00</b>	<b>0.00</b>	<b>0.00</b>	<b>0.00</b>
<b>Costo financiero, deuda o apoyos a deudores y ahorradores de la banca</b>	<b>0.00</b>	<b>0.00</b>	<b>0.00</b>	<b>0.00</b>	<b>0.00</b>	<b>0.00</b>
<b>Adeudos de ejercicios fiscales anteriores</b>	<b>0.00</b>	<b>0.00</b>	<b>0.00</b>	<b>0.00</b>	<b>0.00</b>	<b>0.00</b>
	<b>0.00</b>	<b>0.00</b>	<b>0.00</b>	<b>0.00</b>	<b>0.00</b>	<b>0.00</b>
<b>TOTAL DEL GASTO:</b>	<b>9,819,142.69</b>	<b>980,065.12</b>	<b>10,799,207.81</b>	<b>5,405,724.39</b>	<b>5,284,656.30</b>	<b>5,393,483.42</b>