



GOBIERNO CONSTITUCIONAL DEL ESTADO DE CHIAPAS
COMISIÓN EJECUTIVA ESTATAL DE ATENCIÓN A VÍCTIMAS PARA EL
ESTADO DE CHIAPAS
SISTEMA CONTABLE 2024

ESTADO ANALÍTICO DE INGRESOS

DEL 1o. DE ENERO AL 30 DE SEPTIEMBRE DE 2024

Fecha: **17/10/2024**
 Página 1 de 1

RUBRO DE INGRESOS	INGRESO					DIFERENCIA
	ESTIMADO	AMPLIACIONES Y REDUCCIONES	MODIFICADO	DEVENGADO	RECAUDADO	(RECAUDADO - ESTIMADO)
Impuestos	0.00	0.00	0.00	0.00	0.00	0.00
Cuotas y Aportaciones de Seguridad Social	0.00	0.00	0.00	0.00	0.00	0.00
Contribuciones de Mejoras	0.00	0.00	0.00	0.00	0.00	0.00
Derechos	0.00	0.00	0.00	0.00	0.00	0.00
Productos	0.00	0.00	0.00	0.00	0.00	0.00
Aprovechamientos	0.00	0.00	0.00	0.00	0.00	0.00
Ingresos por Venta de Bienes, Prestación de Servicios y Otros	0.00	0.00	0.00	0.00	0.00	0.00
Ingresos						
Participaciones, Aportaciones, Convenios, Incentivos	0.00	1,500,000.00	1,500,000.00	1,250,000.00	1,250,000.00	1,250,000.00
Derivados						
de la Colaboración Fiscal y Fondos Distintos de Aportaciones	0.00	0.00	0.00	0.00	0.00	0.00
Transferencias, Asignaciones, Subsidios y Subvenciones, y Pensiones y Jubilaciones	12,297,095.07	774,502.06	13,071,597.13	9,590,054.57	9,590,054.57	(2,707,040.50)
Ingresos Derivados de Financiamientos	0.00	0.00	0.00	0.00	0.00	0.00
Total	12,297,095.07	2,274,502.06	14,571,597.13	10,840,054.57	10,840,054.57	
Ingresos Excedentes						(1,457,040.50)

RUBRO DE INGRESOS	INGRESO					DIFERENCIA
	ESTIMADO	AMPLIACIONES Y REDUCCIONES	MODIFICADO	DEVENGADO	RECAUDADO	(RECAUDADO - ESTIMADO)
Ingresos del Poder Ejecutivo Federal o Estatal y de los Municipios	0.00	0.00	0.00	0.00	0.00	0.00
Impuestos	0.00	0.00	0.00	0.00	0.00	0.00
Cuotas y Aportaciones de Seguridad Social	0.00	0.00	0.00	0.00	0.00	0.00
Contribuciones de Mejoras	0.00	0.00	0.00	0.00	0.00	0.00
Derechos	0.00	0.00	0.00	0.00	0.00	0.00
Productos	0.00	0.00	0.00	0.00	0.00	0.00
Aprovechamientos	0.00	0.00	0.00	0.00	0.00	0.00
Participaciones, Aportaciones, Convenios, Incentivos	0.00	0.00	0.00	0.00	0.00	0.00
Derivados de la Colaboración Fiscal y Fondos Distintos de Aportaciones	0.00	0.00	0.00	0.00	0.00	0.00
Transferencias, Asignaciones, Subsidios y Subvenciones, y Pensiones y Jubilaciones	0.00	0.00	0.00	0.00	0.00	0.00
Ingresos de los Entes públicos de los Poderes Legislativo y Judicial, de los Organos Autónomos y del Sector Paraestatal o Paramunicipal, así como de las Empresas Productivas del Estado	12,297,095.07	2,274,502.06	14,571,597.13	10,840,054.57	10,840,054.57	(1,457,040.50)
Cuotas y Aportaciones de Seguridad Social	0.00	0.00	0.00	0.00	0.00	0.00
Productos	0.00	0.00	0.00	0.00	0.00	0.00
Ingresos por Venta de Bienes, Prestación de Servicios y Otros Ingresos	0.00	0.00	0.00	0.00	0.00	0.00
Transferencias, Asignaciones, Subsidios y Subvenciones, y Pensiones y Jubilaciones	12,297,095.07	2,274,502.06	14,571,597.13	10,840,054.57	10,840,054.57	(1,457,040.50)
Ingresos Derivados de Financiamiento	0.00	0.00	0.00	0.00	0.00	0.00
Ingresos Derivados de Financiamientos	0.00	0.00	0.00	0.00	0.00	0.00
Total	12,297,095.07	2,274,502.06	14,571,597.13	10,840,054.57	10,840,054.57	
Ingresos Excedentes						(1,457,040.50)

Lcda. Graciela Guadalupe Velasco Cordero
 Directora General

Dra. Irma Erika Gómez Guerson
 Delegada Administrativa

"Bajo protesta de decir verdad declaramos que los Estados Financieros y sus notas, son razonablemente correctos y son responsabilidad del emisor".



GOBIERNO CONSTITUCIONAL DEL ESTADO DE CHIAPAS
RAMO O DEPENDENCIA: Comisión Ejecutiva Estatal de Atención a Víctimas para el Estado de Chiapas
ESTADO ANALÍTICO DEL EJERCICIO DEL PRESUPUESTO DE EGRESOS EN CLASIFICACIÓN
ADMINISTRATIVA/ORGANISMO
DEL 1 DE ENERO AL 30 DE SEPTIEMBRE DE 2024

(Pesos)

RPA-3

CONCEPTO	PRESUPUESTO DE EGRESOS					SUB EJERCICIO
	APROBADO	AMPLIACIONES - REDUCCIONES	MODIFICADO	DEVENGADO	PAGADO	
TOTAL	12,297,095.07	2,274,502.06	14,571,597.13	9,720,849.49	9,643,634.49	4,850,747.64
ENTIDADES PARAESTATALES Y FIDEICOMISOS NO EMPRESARIALES Y NO FINANCIEROS	12,297,095.07	2,274,502.06	14,571,597.13	9,720,849.49	9,643,634.49	4,850,747.64
Comisión Ejecutiva Estatal de Atención a Víctimas para el Estado de Chiapas	12,297,095.07	2,274,502.06	14,571,597.13	9,720,849.49	9,643,634.49	4,850,747.64



GOBIERNO DEL ESTADO DE CHIAPAS

RAMO O DEPENDENCIA: Comisión Ejecutiva Estatal de Atención a Víctimas para el Estado de Chiapas

ESTADO ANALÍTICO DEL EJERCICIO DEL PRESUPUESTO DE EGRESOS CLASIFICACIÓN ECONÓMICA POR TIPO DE GASTO DEL 1 DE ENERO AL 30 DE SEPTIEMBRE DE 2024

(Pesos)

RPA-2

CONCEPTO	PRESUPUESTO DE EGRESOS					SUB EJERCICIO
	APROBADO	AMPLIACIONES - REDUCCIONES	MODIFICADO	DEVENGADO	PAGADO	
GASTO CORRIENTE	12,297,095.07	395,941.98	12,693,037.05	8,314,713.08	8,260,664.80	4,378,323.97
GASTO DE CAPITAL	0.00	1,878,560.08	1,878,560.08	1,406,136.41	1,382,969.69	472,423.67
AMORTIZACIÓN DE LA DEUDA Y DISMINUCIÓN DE PASIVOS	0.00	0.00	0.00	0.00	0.00	0.00
PENSIONES Y JUBILACIONES	0.00	0.00	0.00	0.00	0.00	0.00
PARTICIPACIONES	0.00	0.00	0.00	0.00	0.00	0.00
TOTAL DEL GASTO:	12,297,095.07	2,274,502.06	14,571,597.13	9,720,849.49	9,643,634.49	4,850,747.64



GOBIERNO DEL ESTADO DE CHIAPAS

RAMO O DEPENDENCIA: Comisión Ejecutiva Estatal de Atención a Víctimas para el Estado de Chiapas

ESTADO ANALÍTICO DEL EJERCICIO DEL PRESUPUESTO DE EGRESOS CLASIFICACIÓN POR OBJETO DEL GASTO
(CAPITULOS Y CONCEPTOS)

DEL 1 DE ENERO AL 30 DE SEPTIEMBRE DE 2024

(Pesos)

RPA-1

CAPG	CG	DESCRIPCIÓN	PRESUPUESTO DE EGRESOS					SUBEJERCICIO
			APROBADO	AMPLIACIONES - REDUCCIONES	MODIFICADO	DEVENGADO	PAGADO	
1000		Servicios Personales.	6,068,115.32	1,821,368.52	7,889,483.84	5,283,211.75	5,206,282.77	2,606,272.09
	1100	Remuneraciones al Personal de Carácter Permanente.	2,551,391.64	108,068.53	2,659,460.17	1,994,586.88	1,959,212.40	664,873.29
	1200	Remuneraciones al Personal de Carácter Transitorio.	0.00	1,612,404.00	1,612,404.00	1,209,302.78	1,186,136.06	403,101.22
	1300	Remuneraciones Adicionales y Especiales.	2,733,498.02	50,885.31	2,784,383.33	1,440,266.05	1,421,878.27	1,344,117.28
	1400	Seguridad Social.	226,425.66	3,410.68	229,836.34	150,411.04	150,411.04	79,425.30
	1500	Otras Prestaciones Sociales y Económicas.	426,600.00	37,800.00	464,400.00	349,645.00	349,645.00	114,755.00
	1700	Pago de Estímulos a Servidores Públicos.	130,200.00	8,800.00	139,000.00	139,000.00	139,000.00	0.00
2000		Materiales y Suministros	318,495.34	77,878.50	396,373.84	289,226.93	289,226.93	107,146.91
	2100	Materiales de Administración, Emisión de Documentos y Artículos Oficiales.	87,395.34	0.00	87,395.34	69,730.96	69,730.96	17,664.38
	2200	Alimentos y Utensilios.	79,800.00	8,006.08	87,806.08	69,640.93	69,640.93	18,165.15
	2600	Combustibles, Lubricantes y Aditivos.	136,000.00	69,872.42	205,872.42	140,369.47	140,369.47	65,502.95
	2700	Vestuario, Blancos, Prendas de Protección y Artículos Deportivos.	5,800.00	0.00	5,800.00	5,426.20	5,426.20	373.80
	2900	Herramientas, Refacciones y Accesorios Menores.	9,500.00	0.00	9,500.00	4,059.37	4,059.37	5,440.63
3000		Servicios Generales.	910,484.41	133,895.04	1,044,379.45	729,998.42	729,712.40	314,381.03
	3100	Servicios Básicos.	23,944.11	0.00	23,944.11	17,996.00	17,996.00	5,948.11
	3200	Servicios de Arrendamiento.	482,889.60	10,650.00	493,539.60	357,338.49	357,338.49	136,201.11
	3300	Servicios Profesionales, Científicos, Técnicos y Otros Servicios.	16,000.00	0.00	16,000.00	15,408.59	15,408.59	591.41
	3400	Servicios Financieros, Bancarios y Comerciales.	6,100.00	0.00	6,100.00	6,100.00	6,100.00	0.00
	3500	Servicios de Instalación, Reparación, Mantenimiento y Conservación.	101,000.00	0.00	101,000.00	64,606.18	64,320.16	36,393.82
	3700	Servicios de Traslado y Viáticos.	154,143.86	118,518.00	272,661.86	193,097.00	193,097.00	79,564.86
	3900	Otros Servicios Generales.	126,406.84	4,727.04	131,133.88	75,452.16	75,452.16	55,681.72
4000		Transferencias, Asignaciones, Subsidios y Otras Ayudas.	5,000,000.00	210,860.00	5,210,860.00	3,389,949.32	3,389,949.32	1,820,910.68
	4400	Ayudas Sociales.	5,000,000.00	210,860.00	5,210,860.00	3,389,949.32	3,389,949.32	1,820,910.68
5000		Bienes Muebles, Inmuebles e Intangibles.	0.00	30,500.00	30,500.00	28,463.07	28,463.07	2,036.93
	5100	Mobiliario y Equipo de Administración.	0.00	30,500.00	30,500.00	28,463.07	28,463.07	2,036.93



GOBIERNO DEL ESTADO DE CHIAPAS

RAMO O DEPENDENCIA: Comisión Ejecutiva Estatal de Atención a Víctimas para el Estado de Chiapas

ESTADO ANALÍTICO DEL EJERCICIO DEL PRESUPUESTO DE EGRESOS CLASIFICACIÓN POR OBJETO DEL GASTO
(CAPITULOS Y CONCEPTOS)

DEL 1 DE ENERO AL 30 DE SEPTIEMBRE DE 2024

(Pesos)

RPA-1

CAPG	CG	DESCRIPCIÓN	PRESUPUESTO DE EGRESOS					SUB EJERCICIO
			APROBADO	AMPLIACIONES - REDUCCIONES	MODIFICADO	DEVENGADO	PAGADO	
TOTAL DEL GASTO:			12,297,095.07	2,274,502.06	14,571,597.13	9,720,849.49	9,643,634.49	4,850,747.64



GOBIERNO DEL ESTADO DE CHIAPAS
RAMO O DEPENDENCIA: Comisión Ejecutiva Estatal de Atención a Víctimas para el Estado de Chiapas
ESTADO ANALÍTICO DEL EJERCICIO DEL PRESUPUESTO DE EGRESOS CLASIFICACIÓN FUNCIONAL (FINALIDAD Y FUNCIÓN)
DEL 1 DE ENERO AL 30 DE septiembre DE 2024

(Pesos)

RPA-6

FI	FU	CONCEPTO	EGRESOS					SUBEJERCICIO
			APROBADO	AMPLIACIONES - REDUCCIONES	MODIFICADO	DEVENGADO	PAGADO	
1	Gobierno		12,297,095.07	2,274,502.06	14,571,597.13	9,720,849.49	9,643,634.49	4,850,747.64
	1.2	Justicia	12,297,095.07	2,274,502.06	14,571,597.13	9,720,849.49	9,643,634.49	4,850,747.64
TOTAL DEL GASTO:			12,297,095.07	2,274,502.06	14,571,597.13	9,720,849.49	9,643,634.49	4,850,747.64



GOBIERNO CONSTITUCIONAL DEL ESTADO DE CHIAPAS
COMISIÓN EJECUTIVA ESTATAL DE ATENCIÓN A VÍCTIMAS PARA EL ESTADO
DE CHIAPAS

SISTEMA CONTABLE 2024
ENDEUDAMIENTO NETO
DEL 1o. DE ENERO AL 30 DE SEPTIEMBRE DE 2024

Página 1 de 1
17/10/2024

Fecha:

IDENTIFICACIÓN DE CRÉDITO O INSTRUMENTO	CONTRATACIÓN/ COLOCACIÓN	AMORTIZACIÓN	ENDEUDAMIENTO NETO
CRÉDITOS BANCARIOS			

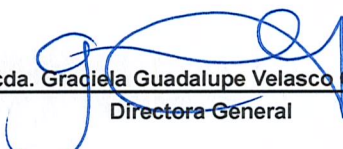
TOTAL CRÉDITOS BANCARIOS


OTROS INSTRUMENTOS DE DEUDA

NO APLICA

TOTAL OTROS INSTRUMENTOS DE DEUDA

TOTAL


Lcda. Graciela Guadalupe Velasco Cordero
Directora General


Dra. Irma Erika Gómez Guerson
Delegada Administrativa

“Bajo protesta de decir verdad declaramos que los Estados Financieros y sus notas, son razonablemente correctos y son responsabilidad del emisor”.



GOBIERNO CONSTITUCIONAL DEL ESTADO DE CHIAPAS
COMISIÓN EJECUTIVA ESTATAL DE ATENCIÓN A VÍCTIMAS PARA EL ESTADO
DE CHIAPAS

SISTEMA CONTABLE 2024
INTERESES DE LA DEUDA
DEL 1o. DE ENERO AL 30 DE SEPTIEMBRE DE 2024

Página 1 de 1
17/10/2024

Fecha:

IDENTIFICACIÓN DE CRÉDITO O INSTRUMENTO	DEVENGADO	PAGADO
CRÉDITOS BANCARIOS		

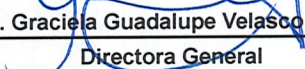
TOTAL DE INTERESES DE CRÉDITOS BANCARIOS


OTROS INSTRUMENTOS DE DEUDA

TOTAL DE INTERESES DE OTROS INSTRUMENTOS DE DEUDA

TOTAL

NO APLICA


Lcda. Graciela Guadalupe Velasco Cordero
Directora General


Dra. Irma Erika Gómez Guerson
Delegada Administrativa

“Bajo protesta de decir verdad declaramos que los Estados Financieros y sus notas, son razonablemente correctos y son responsabilidad del emisor”.



GOBIERNO DEL ESTADO DE CHIAPAS
 RAMO O DEPENDENCIA: Comisión Ejecutiva Estatal de Atención a Víctimas para el Estado de Chiapas
GASTO POR CATEGORÍA PROGRAMÁTICA
 DEL 1 DE ENERO AL 30 DE SEPTIEMBRE DE 2024
 (Pesos)

RPA-7

CONCEPTO	PRESUPUESTO DE EGRESOS					SUB EJERCICIO
	APROBADO	AMPLIACIONES - REDUCCIONES	MODIFICADO	DEVENGADO	PAGADO	
Programas	0.00	1,500,000.00	1,500,000.00	1,124,999.78	1,103,448.06	375,000.22
Subsidios: Sector Social y Privado o Entidades Federativas y Municipios	0.00	0.00	0.00	0.00	0.00	0.00
Otros Subsidios	0.00	0.00	0.00	0.00	0.00	0.00
Sujetos a Reglas de Operación	0.00	0.00	0.00	0.00	0.00	0.00
Desempeño de las Funciones	0.00	1,500,000.00	1,500,000.00	1,124,999.78	1,103,448.06	375,000.22
Específicos	0.00	0.00	0.00	0.00	0.00	0.00
Funciones de las Fuerzas Armadas (Únicamente Gobierno Federal)	0.00	0.00	0.00	0.00	0.00	0.00
Planeación, seguimiento y evaluación de políticas públicas	0.00	0.00	0.00	0.00	0.00	0.00
Prestación de Servicios Públicos	0.00	1,500,000.00	1,500,000.00	1,124,999.78	1,103,448.06	375,000.22
Promoción y fomento	0.00	0.00	0.00	0.00	0.00	0.00
Provisión de Bienes Públicos	0.00	0.00	0.00	0.00	0.00	0.00
Proyectos de inversión	0.00	0.00	0.00	0.00	0.00	0.00
Regulación y supervisión	0.00	0.00	0.00	0.00	0.00	0.00
Administrativos y de Apoyo	0.00	0.00	0.00	0.00	0.00	0.00
Apoyo a la función pública y al mejoramiento de la gestión	0.00	0.00	0.00	0.00	0.00	0.00
Apoyo al proceso presupuestario y para mejorar la eficiencia institucional	0.00	0.00	0.00	0.00	0.00	0.00
Operaciones ajenas	0.00	0.00	0.00	0.00	0.00	0.00
Compromisos	0.00	0.00	0.00	0.00	0.00	0.00
Desastres Naturales	0.00	0.00	0.00	0.00	0.00	0.00
Obligaciones de cumplimiento de resolución jurisdiccional	0.00	0.00	0.00	0.00	0.00	0.00
Obligaciones	0.00	0.00	0.00	0.00	0.00	0.00
Aportaciones a fondos de estabilización	0.00	0.00	0.00	0.00	0.00	0.00
Aportaciones a fondos de inversión y reestructura de pensiones	0.00	0.00	0.00	0.00	0.00	0.00
Aportaciones a la seguridad social	0.00	0.00	0.00	0.00	0.00	0.00
Pensiones y jubilaciones	0.00	0.00	0.00	0.00	0.00	0.00
Programas de Gasto Federalizado (Gobierno Federal)	0.00	0.00	0.00	0.00	0.00	0.00
Gasto Federalizado	0.00	0.00	0.00	0.00	0.00	0.00
Participaciones a entidades federativas y municipios	12,297,095.07	774,502.06	13,071,597.13	8,595,849.71	8,540,186.43	4,475,747.42
Costo financiero, deuda o apoyos a deudores y ahorradores de la banca	0.00	0.00	0.00	0.00	0.00	0.00
Adeudos de ejercicios fiscales anteriores	0.00	0.00	0.00	0.00	0.00	0.00
TOTAL DEL GASTO:	12,297,095.07	2,274,502.06	14,571,597.13	9,720,849.49	9,643,634.49	4,850,747.64