



**SECRETARÍA  
DE FINANZAS**

GOBIERNO DE CHIAPAS  
2024 - 2030

21121300

**COMISIÓN EJECUTIVA ESTATAL DE ATENCIÓN A VÍCTIMAS  
PARA EL ESTADO DE CHIAPAS**

# **CUENTA PÚBLICA ESTATAL**

**INFORMACIÓN PRESUPUESTAL**

**PRIMER TRIMESTRE**

**EJERCICIO FISCAL**

**2026**

---

# **ESTADOS E INFORMES PRESUPUESTARIOS**

---

---

**INFORMACIÓN ARMONIZADA  
CONAC**

---

GOBIERNO CONSTITUCIONAL DEL ESTADO DE CHIAPAS  
COMISIÓN EJECUTIVA ESTATAL DE ATENCIÓN A VÍCTIMAS PARA EL ESTADO DE CHIAPAS  
SISTEMA CONTABLE 2026


ESTADO ANALÍTICO DE INGRESOS  
DEL 1o. DE ENERO AL 31 DE MARZO DE 2026


Página 1 de 1  
15/05/2026

Fecha:

RUBRO DE INGRESOS	INGRESO					DIFERENCIA
	ESTIMADO	AMPLIACIONES Y REDUCCIONES	MODIFICADO	DEVENGADO	RECAUDADO	(RECAUDADO - ESTIMADO)
Impuestos	0.00	0.00	0.00	0.00	0.00	0.00
Cuotas y Aportaciones de Seguridad Social	0.00	0.00	0.00	0.00	0.00	0.00
Contribuciones de Mejoras	0.00	0.00	0.00	0.00	0.00	0.00
Derechos	0.00	0.00	0.00	0.00	0.00	0.00
Productos	0.00	0.00	0.00	0.00	0.00	0.00
Aprovechamientos	0.00	0.00	0.00	0.00	0.00	0.00
Ingresos por Venta de Bienes, Prestación de Servicios y Otros Ingresos	0.00	0.00	0.00	0.00	0.00	0.00
Participaciones, Aportaciones, Convenios, Incentivos Derivados de la Colaboración Fiscal y Fondos Distintos de Aportaciones	0.00	0.00	0.00	0.00	0.00	0.00
Transferencias, Asignaciones, Subsidios y Subvenciones, y Pensiones y Jubilaciones	13,129,637.83	13,175.54	13,142,813.37	2,911,186.91	2,911,186.91	(10,218,450.92)
Ingresos Derivados de Financiamientos	0.00	0.00	0.00	0.00	0.00	0.00
<b>Total</b>	<b>13,129,637.83</b>	<b>13,175.54</b>	<b>13,142,813.37</b>	<b>2,911,186.91</b>	<b>2,911,186.91</b>	
<b>Ingresos Excedentes</b>						<b>(10,218,450.92)</b>

RUBRO DE INGRESOS	INGRESO					DIFERENCIA
	ESTIMADO	AMPLIACIONES Y REDUCCIONES	MODIFICADO	DEVENGADO	RECAUDADO	(RECAUDADO - ESTIMADO)
<b>Ingresos del Poder Ejecutivo Federal o Estatal y de los Municipios</b>	<b>0.00</b>	<b>0.00</b>	<b>0.00</b>	<b>0.00</b>	<b>0.00</b>	<b>0.00</b>
Impuestos	0.00	0.00	0.00	0.00	0.00	0.00
Cuotas y Aportaciones de Seguridad Social	0.00	0.00	0.00	0.00	0.00	0.00
Contribuciones de Mejoras	0.00	0.00	0.00	0.00	0.00	0.00
Derechos	0.00	0.00	0.00	0.00	0.00	0.00
Productos	0.00	0.00	0.00	0.00	0.00	0.00
Aprovechamientos	0.00	0.00	0.00	0.00	0.00	0.00
Participaciones, Aportaciones, Convenios, Incentivos Derivados de la Colaboración Fiscal y Fondos Distintos de Aportaciones	0.00	0.00	0.00	0.00	0.00	0.00
Transferencias, Asignaciones, Subsidios y Subvenciones, y Pensiones y Jubilaciones	0.00	0.00	0.00	0.00	0.00	0.00
<b>Ingresos de los Entes públicos de los Poderes Legislativo y Judicial, de los Órganos Autónomos y del Sector Paraestatal o Paramunicipal, así como de las Empresas Públicas del Estado</b>	<b>13,129,637.83</b>	<b>13,175.54</b>	<b>13,142,813.37</b>	<b>2,911,186.91</b>	<b>2,911,186.91</b>	<b>(10,218,450.92)</b>
Cuotas y Aportaciones de Seguridad Social	0.00	0.00	0.00	0.00	0.00	0.00
Productos	0.00	0.00	0.00	0.00	0.00	0.00
Ingresos por Venta de Bienes, Prestación de Servicios y Otros Ingresos	0.00	0.00	0.00	0.00	0.00	0.00
Transferencias, Asignaciones, Subsidios y Subvenciones, y Pensiones y Jubilaciones	13,129,637.83	13,175.54	13,142,813.37	2,911,186.91	2,911,186.91	(10,218,450.92)
<b>Ingresos Derivados de Financiamiento</b>	<b>0.00</b>	<b>0.00</b>	<b>0.00</b>	<b>0.00</b>	<b>0.00</b>	<b>0.00</b>
Ingresos Derivados de Financiamientos	0.00	0.00	0.00	0.00	0.00	0.00
<b>Total</b>	<b>13,129,637.83</b>	<b>13,175.54</b>	<b>13,142,813.37</b>	<b>2,911,186.91</b>	<b>2,911,186.91</b>	
<b>Ingresos Excedentes</b>						<b>(10,218,450.92)</b>

  
Mtra. Lesdy Cecilia Calvo Chacón  
Directora General

  
Lcda. Cinthya Trassu Ruiz Moreno  
Delegada Administrativa

“Bajo protesta de decir verdad declaramos que los Estados Financieros y sus notas, son razonablemente correctos y son responsabilidad del emisor”.

GOBIERNO CONSTITUCIONAL DEL ESTADO DE CHIAPAS  
COMISIÓN EJECUTIVA ESTATAL DE ATENCIÓN A VÍCTIMAS PARA EL ESTADO DE CHIAPAS  
SISTEMA CONTABLE 2026

ESTADO ANALÍTICO DE INGRESOS/CON RECURSOS DEL EJERCICIO

DEL 1o. DE ENERO AL 31 DE MARZO DE 2026

Página 1 de 1  
15/05/2026

Fecha:

RUBRO DE INGRESOS	INGRESO					DIFERENCIA
	ESTIMADO	AMPLIACIONES Y REDUCCIONES	MODIFICADO	DEVENGADO	RECAUDADO	(RECAUDADO - ESTIMADO)
Impuestos	0.00	0.00	0.00	0.00	0.00	0.00
Cuotas y Aportaciones de Seguridad Social	0.00	0.00	0.00	0.00	0.00	0.00
Contribuciones de Mejoras	0.00	0.00	0.00	0.00	0.00	0.00
Derechos	0.00	0.00	0.00	0.00	0.00	0.00
Productos	0.00	0.00	0.00	0.00	0.00	0.00
Aprovechamientos	0.00	0.00	0.00	0.00	0.00	0.00
Ingresos por Venta de Bienes, Prestación de Servicios y Otros Ingresos	0.00	0.00	0.00	0.00	0.00	0.00
Participaciones, Aportaciones, Convenios, Incentivos Derivados de la Colaboración Fiscal y Fondos Distintos de Aportaciones	0.00	0.00	0.00	0.00	0.00	0.00
Transferencias, Asignaciones, Subsidios y Subvenciones, y Pensiones y Jubilaciones	13,129,637.83	13,175.54	13,142,813.37	2,911,186.91	2,911,186.91	(10,218,450.92)
Ingresos Derivados de Financiamientos	0.00	0.00	0.00	0.00	0.00	0.00
<b>Total</b>	<b>13,129,637.83</b>	<b>13,175.54</b>	<b>13,142,813.37</b>	<b>2,911,186.91</b>	<b>2,911,186.91</b>	
<b>Ingresos Excedentes</b>						<b>(10,218,450.92)</b>

RUBRO DE INGRESOS	INGRESO					DIFERENCIA
	ESTIMADO	AMPLIACIONES Y REDUCCIONES	MODIFICADO	DEVENGADO	RECAUDADO	(RECAUDADO - ESTIMADO)
<b>Ingresos del Poder Ejecutivo Federal o Estatal y de los Municipios</b>	<b>0.00</b>	<b>0.00</b>	<b>0.00</b>	<b>0.00</b>	<b>0.00</b>	<b>0.00</b>
Impuestos	0.00	0.00	0.00	0.00	0.00	0.00
Cuotas y Aportaciones de Seguridad Social	0.00	0.00	0.00	0.00	0.00	0.00
Contribuciones de Mejoras	0.00	0.00	0.00	0.00	0.00	0.00
Derechos	0.00	0.00	0.00	0.00	0.00	0.00
Productos	0.00	0.00	0.00	0.00	0.00	0.00
Aprovechamientos	0.00	0.00	0.00	0.00	0.00	0.00
Participaciones, Aportaciones, Convenios, Incentivos Derivados de la Colaboración Fiscal y Fondos Distintos de Aportaciones	0.00	0.00	0.00	0.00	0.00	0.00
Transferencias, Asignaciones, Subsidios y Subvenciones, y Pensiones y Jubilaciones	0.00	0.00	0.00	0.00	0.00	0.00
<b>Ingresos de los Entes públicos de los Poderes Legislativo y Judicial, de los Órganos Autónomos y del Sector Paraestatal o Paramunicipal, así como de las Empresas Públicas del Estado</b>	<b>13,129,637.83</b>	<b>13,175.54</b>	<b>13,142,813.37</b>	<b>2,911,186.91</b>	<b>2,911,186.91</b>	<b>(10,218,450.92)</b>
Cuotas y Aportaciones de Seguridad Social	0.00	0.00	0.00	0.00	0.00	0.00
Productos	0.00	0.00	0.00	0.00	0.00	0.00
Ingresos por Venta de Bienes, Prestación de Servicios y Otros Ingresos	0.00	0.00	0.00	0.00	0.00	0.00
Transferencias, Asignaciones, Subsidios y Subvenciones, y Pensiones y Jubilaciones	13,129,637.83	13,175.54	13,142,813.37	2,911,186.91	2,911,186.91	(10,218,450.92)
<b>Ingresos Derivados de Financiamiento</b>	<b>0.00</b>	<b>0.00</b>	<b>0.00</b>	<b>0.00</b>	<b>0.00</b>	<b>0.00</b>
Ingresos Derivados de Financiamientos	0.00	0.00	0.00	0.00	0.00	0.00
<b>Total</b>	<b>13,129,637.83</b>	<b>13,175.54</b>	<b>13,142,813.37</b>	<b>2,911,186.91</b>	<b>2,911,186.91</b>	
<b>Ingresos Excedentes</b>						<b>(10,218,450.92)</b>

Mtra. Lesdy Cecilia Calvo Chacón

Directora General

Lcda. Cinthya Irassu Ruiz Moreno

Delegada Administrativa

“Bajo protesta de decir verdad declaramos que los Estados Financieros y sus notas, son razonablemente correctos y son responsabilidad del emisor”.

**GOBIERNO CONSTITUCIONAL DEL ESTADO DE CHIAPAS**  
**COMISIÓN EJECUTIVA ESTATAL DE ATENCIÓN A VÍCTIMAS PARA EL**  
**ESTADO DE CHIAPAS**  
**SISTEMA CONTABLE 2026**

**ESTADO ANALÍTICO DE INGRESOS/CON RECURSOS DE AÑOS ANTERIORES**

**DEL 1o. DE ENERO AL 31 DE MARZO DE 2026**

Página 1 de 1  
15/05/2026

Fecha:

RUBRO DE INGRESOS	INGRESO					DIFERENCIA
	ESTIMADO	AMPLIACIONES Y REDUCCIONES	MODIFICADO	DEVENGADO	RECAUDADO	(RECAUDADO - ESTIMADO)
Impuestos	0.00	0.00	0.00	0.00	0.00	0.00
Cuotas y Aportaciones de Seguridad Social	0.00	0.00	0.00	0.00	0.00	0.00
Contribuciones de Mejoras	0.00	0.00	0.00	0.00	0.00	0.00
Derechos	0.00	0.00	0.00	0.00	0.00	0.00
Productos	0.00	0.00	0.00	0.00	0.00	0.00
Aprovechamientos	0.00	0.00	0.00	0.00	0.00	0.00
Ingresos por Venta de Bienes, Prestación de Servicios y Otros Ingresos	0.00	0.00	0.00	0.00	0.00	0.00
Participaciones, Aportaciones, Convenios, Incentivos Derivados de la Colaboración Fiscal y Fondos Distintos de Aportaciones	0.00	0.00	0.00	0.00	0.00	0.00
Transferencias, Asignaciones, Subsidios y Subvenciones, y Pensiones y Jubilaciones	0.00	0.00	0.00	0.00	0.00	0.00
Ingresos Derivados de Financiamientos	0.00	0.00	0.00	0.00	0.00	0.00
<b>Total</b>	<b>0.00</b>	<b>0.00</b>	<b>0.00</b>	<b>0.00</b>	<b>0.00</b>	
<b>Ingresos Excedentes</b>						<b>0.00</b>

RUBRO DE INGRESOS	INGRESO					DIFERENCIA
	ESTIMADO	AMPLIACIONES Y REDUCCIONES	MODIFICADO	DEVENGADO	RECAUDADO	(RECAUDADO - ESTIMADO)
<b>Ingresos del Poder Ejecutivo Federal o Estatal y de los Municipios</b>	<b>0.00</b>	<b>0.00</b>	<b>0.00</b>	<b>0.00</b>	<b>0.00</b>	<b>0.00</b>
Impuestos	0.00	0.00	0.00	0.00	0.00	0.00
Cuotas y Aportaciones de Seguridad Social	0.00	0.00	0.00	0.00	0.00	0.00
Contribuciones de Mejoras	0.00	0.00	0.00	0.00	0.00	0.00
Derechos	0.00	0.00	0.00	0.00	0.00	0.00
Productos	0.00	0.00	0.00	0.00	0.00	0.00
Aprovechamientos	0.00	0.00	0.00	0.00	0.00	0.00
Participaciones, Aportaciones, Convenios, Incentivos Derivados de la Colaboración Fiscal y Fondos Distintos de Aportaciones	0.00	0.00	0.00	0.00	0.00	0.00
Transferencias, Asignaciones, Subsidios y Subvenciones, y Pensiones y Jubilaciones	0.00	0.00	0.00	0.00	0.00	0.00
<b>Ingresos de los Entes públicos de los Poderes Legislativo y Judicial, de los Órganos Autónomos y del Sector Paraestatal o Paramunicipal, así como de las Empresas Públicas del Estado</b>	<b>0.00</b>	<b>0.00</b>	<b>0.00</b>	<b>0.00</b>	<b>0.00</b>	<b>0.00</b>
Cuotas y Aportaciones de Seguridad Social	0.00	0.00	0.00	0.00	0.00	0.00
Productos	0.00	0.00	0.00	0.00	0.00	0.00
Ingresos por Venta de Bienes, Prestación de Servicios y Otros Ingresos	0.00	0.00	0.00	0.00	0.00	0.00
Transferencias, Asignaciones, Subsidios y Subvenciones, y Pensiones y Jubilaciones	0.00	0.00	0.00	0.00	0.00	0.00
<b>Ingresos Derivados de Financiamiento</b>	<b>0.00</b>	<b>0.00</b>	<b>0.00</b>	<b>0.00</b>	<b>0.00</b>	<b>0.00</b>
Ingresos Derivados de Financiamientos	0.00	0.00	0.00	0.00	0.00	0.00
<b>Total</b>	<b>0.00</b>	<b>0.00</b>	<b>0.00</b>	<b>0.00</b>	<b>0.00</b>	
<b>Ingresos Excedentes</b>						<b>0.00</b>

**NO PRESENTA SALDOS A LA FECHA**

**Mtra. Lesdy Cecilia Calvo Chacón**

**Directora General**

**Lcda. Cinthya Irassu Ruiz Moreno**

**Delegada Administrativa**

**“Bajo protesta de decir verdad declaramos que los Estados Financieros y sus notas, son razonablemente correctos y son responsabilidad del emisor”.**

**GOBIERNO DEL ESTADO DE CHIAPAS**

RAMO O DEPENDENCIA: Comisión Ejecutiva Estatal de Atención a Víctimas para el Estado de Chiapas

**ESTADO ANALÍTICO DEL EJERCICIO DEL PRESUPUESTO DE EGRESOS CLASIFICACIÓN POR OBJETO DEL GASTO  
(CAPÍTULOS Y CONCEPTOS)**

DEL 1 DE ENERO AL 31 DE MARZO DE 2026

(Pesos)

RPA-1

CAPG	CG	DESCRIPCIÓN	PRESUPUESTO DE EGRESOS				SUB EJERCICIO	
			APROBADO	AMPLIACIONES - REDUCCIONES	MODIFICADO	DEVENGADO		PAGADO
1000		<b>Servicios Personales.</b>	<b>6,831,749.51</b>	<b>599,736.77</b>	<b>7,431,486.28</b>	<b>1,305,911.84</b>	<b>1,256,861.37</b>	<b>6,125,574.44</b>
	1100	Remuneraciones al Personal de Carácter Permanente.	2,773,126.80	7,950.72	2,781,077.52	672,460.12	641,567.17	2,108,617.40
	1200	Remuneraciones al Personal de Carácter Transitorio.	0.00	586,960.00	586,960.00	0.00	0.00	586,960.00
	1300	Remuneraciones Adicionales y Especiales.	2,873,692.89	4,589.41	2,878,282.30	477,103.56	458,946.04	2,401,178.74
	1400	Seguridad Social.	242,906.59	236.64	243,143.23	38,048.16	38,048.16	205,095.07
	1500	Otras Prestaciones Sociales y Económicas.	491,400.00	0.00	491,400.00	118,300.00	118,300.00	373,100.00
	1600	Previsiones.	314,823.23	0.00	314,823.23	0.00	0.00	314,823.23
	1700	Pago de Estímulos a Servidores Públicos.	135,800.00	0.00	135,800.00	0.00	0.00	135,800.00
2000		<b>Materiales y Suministros.</b>	<b>307,845.34</b>	<b>0.00</b>	<b>307,845.34</b>	<b>49,845.34</b>	<b>49,845.34</b>	<b>258,000.00</b>
	2100	Materiales de Administración, Emisión de Documentos y Artículos Oficiales.	81,900.00	0.00	81,900.00	26,000.00	26,000.00	55,900.00
	2200	Alimentos y Utensilios.	51,945.34	0.00	51,945.34	13,845.34	13,845.34	38,100.00
	2600	Combustibles, Lubricantes y Aditivos.	135,000.00	0.00	135,000.00	1,000.00	1,000.00	134,000.00
	2900	Herramientas, Refacciones y Accesorios Menores.	39,000.00	0.00	39,000.00	9,000.00	9,000.00	30,000.00
3000		<b>Servicios Generales.</b>	<b>990,042.98</b>	<b>398.77</b>	<b>990,441.75</b>	<b>232,344.97</b>	<b>232,344.97</b>	<b>758,096.78</b>
	3100	Servicios Básicos.	22,655.97	0.00	22,655.97	3,861.00	3,861.00	18,794.97
	3200	Servicios de Arrendamiento.	508,376.29	0.00	508,376.29	122,093.51	122,093.51	386,282.78
	3300	Servicios Profesionales, Científicos, Técnicos y Otros Servicios.	23,000.00	0.00	23,000.00	0.00	0.00	23,000.00
	3400	Servicios Financieros, Bancarios y Comerciales.	9,500.00	0.00	9,500.00	9,500.00	9,500.00	0.00
	3500	Servicios de Instalación, Reparación, Mantenimiento y Conservación.	144,064.56	0.00	144,064.56	41,131.69	41,131.69	102,932.87
	3700	Servicios de Traslado y Viáticos.	92,882.00	0.00	92,882.00	25,910.00	25,910.00	66,972.00
	3900	Otros Servicios Generales.	189,564.16	388.77	189,952.93	29,848.77	29,848.77	160,114.16
4000		<b>Transferencias, Asignaciones, Subsidios y Otras Ayudas.</b>	<b>5,000,000.00</b>	<b>-586,960.00</b>	<b>4,413,040.00</b>	<b>463,738.27</b>	<b>463,738.27</b>	<b>3,949,301.73</b>
	4400	Ayudas Sociales.	5,000,000.00	-586,960.00	4,413,040.00	463,738.27	463,738.27	3,949,301.73
<b>TOTAL DEL GASTO:</b>			<b>13,129,637.83</b>	<b>13,175.54</b>	<b>13,142,813.37</b>	<b>2,051,840.42</b>	<b>2,002,789.95</b>	<b>11,090,972.95</b>



RAMO O DEPENDENCIA: Comisión Ejecutiva Estatal de Atención a Víctimas para el Estado de Chiapas  
ESTADO ANALÍTICO DEL EJERCICIO DEL PRESUPUESTO DE EGRESOS CLASIFICACIÓN ECONÓMICA POR TIPO DE GASTO  
DEL 1 DE ENERO AL 31 DE MARZO DE 2026

(Pesos)

CONCEPTO	PRESUPUESTO DE EGRESOS					RPA-2
	APROBADO	AMPLIACIONES - REDUCCIONES	MODIFICADO	DEVENGADO	PAGADO	
GASTO CORRIENTE	13,129,637.83	-573,784.46	12,555,853.37	2,051,840.42	2,002,789.95	10,504,012.95
GASTO DE CAPITAL	0.00	586,960.00	586,960.00	0.00	0.00	586,960.00
AMORTIZACIÓN DE LA DEUDA Y DISMINUCIÓN DE PASIVOS	0.00	0.00	0.00	0.00	0.00	0.00
PENSIONES Y JUBILACIONES	0.00	0.00	0.00	0.00	0.00	0.00
PARTICIPACIONES	0.00	0.00	0.00	0.00	0.00	0.00
<b>TOTAL DEL GASTO:</b>	<b>13,129,637.83</b>	<b>13,175.54</b>	<b>13,142,813.37</b>	<b>2,051,840.42</b>	<b>2,002,789.95</b>	<b>11,090,972.95</b>

72



**GOBIERNO CONSTITUCIONAL DEL ESTADO DE CHIAPAS**  
**RAMO O DEPENDENCIA: Comisión Ejecutiva Estatal de Atención a Víctimas para el Estado de Chiapas**  
**ESTADO ANALÍTICO DEL EJERCICIO DEL PRESUPUESTO DE EGRESOS EN CLASIFICACIÓN ADMINISTRATIVA/ORGANISMO**  
**DEL 1 DE ENERO AL 31 DE MARZO DE 2026**

(Pesos)

CONCEPTO	PRESUPUESTO DE EGRESOS					SUB EJERCICIO
	APROBADO	AMPLIACIONES - REDUCCIONES	MODIFICADO	DEVENGADO	PAGADO	
<b>TOTAL</b>	13,129,637.83	13,175.54	13,142,813.37	2,051,840.42	2,002,789.95	11,090,972.95
<b>ENTIDADES PARAESTATALES Y FIDEICOMISOS NO EMPRESARIALES Y NO FINANCIEROS</b>	13,129,637.83	13,175.54	13,142,813.37	2,051,840.42	2,002,789.95	11,090,972.95
Comisión Ejecutiva Estatal de Atención a Víctimas para el Estado de Chiapas	13,129,637.83	13,175.54	13,142,813.37	2,051,840.42	2,002,789.95	11,090,972.95

72



**GOBIERNO CONSTITUCIONAL DEL ESTADO DE CHIAPAS**  
**RAMO O DEPENDENCIA:** Comisión Ejecutiva Estatal de Atención a Víctimas para el Estado de Chiapas  
**ESTADO ANALÍTICO DEL EJERCICIO DEL PRESUPUESTO DE EGRESOS EN CLASIFICACIÓN ADMINISTRATIVA/PODERES**  
**DEL 1 DE ENERO AL 31 DE MARZO DE 2026**

(Pesos)

CONCEPTO	PRESUPUESTO DE EGRESOS				PAGADO	SUBEJERCICIO
	APROBADO	AMPLIACIONES - REDUCCIONES	MODIFICADO	DEVENGADO		
PODER EJECUTIVO			<b>NO APLICA</b>			
PODER LEGISLATIVO			<b>NO APLICA</b>			
PODER JUDICIAL			<b>NO APLICA</b>			
ORGANOS AUTONOMOS			<b>NO APLICA</b>			

RPA-4

3 2



**GOBIERNO CONSTITUCIONAL DEL ESTADO DE CHIAPAS**  
**RAMO O DEPENDENCIA: Comisión Ejecutiva Estatal de Atención a Víctimas para el Estado de Chiapas**  
**ESTADO ANALÍTICO DEL EJERCICIO DEL PRESUPUESTO DE EGRESOS EN CLASIFICACIÓN ADMINISTRATIVA/ENTIDADES**  
**DEL 1 DE ENERO AL 31 DE MARZO DE 2026**

(Pesos)

CONCEPTO	PRESUPUESTO DE EGRESOS						SUB EJERCICIO
	APROBADO	AMPLIACIONES - REDUCCIONES	MODIFICADO	DEVENGADO	PAGADO		
<b>TOTAL</b>	13,129,637.83	13,175.54	13,142,813.37	2,051,840.42	2,002,789.95		11,090,972.95
<b>ENTIDADES PARA ESTATALES Y FIDEICOMISOS NO EMPRESARIALES Y NO FINANCIEROS</b>	13,129,637.83	13,175.54	13,142,813.37	2,051,840.42	2,002,789.95		11,090,972.95
Comisión Ejecutiva Estatal de Atención a Víctimas para el Estado de Chiapas	13,129,637.83	13,175.54	13,142,813.37	2,051,840.42	2,002,789.95		11,090,972.95
<b>INSTITUCIONES PÚBLICAS DE SEGURIDAD SOCIAL</b>	0.00	0.00	0.00	0.00	0.00		0.00
	0.00	0.00	0.00	0.00	0.00		0.00



GOBIERNO DEL ESTADO DE CHIAPAS

RAMO O DEPENDENCIA: Comisión Ejecutiva Estatal de Atención a Víctimas para el Estado de Chiapas

ESTADO ANALÍTICO DEL EJERCICIO DEL PRESUPUESTO DE EGRESOS CLASIFICACIÓN FUNCIONAL (FINALIDAD, FUNCIÓN Y SUB-FUNCIÓN)

DEL 1 DE ENERO AL 31 DE marzo DE 2026

(Pesos)

FI	FU	SF	CONCEPTO	EGRESOS			SUB EJERCICIO		
				APROBADO	AMPLIACIONES - REDUCCIONES	MODIFICADO		DEVENGADO	PAGADO
1			Gobierno	13,129,637.83	13,175.54	13,142,813.37	2,051,840.42	2,002,789.95	11,090,972.95
	1.2		Justicia	13,129,637.83	13,175.54	13,142,813.37	2,051,840.42	2,002,789.95	11,090,972.95
			2.1 Derechos Humanos	13,129,637.83	13,175.54	13,142,813.37	2,051,840.42	2,002,789.95	11,090,972.95
<b>TOTAL DEL GASTO:</b>				<b>13,129,637.83</b>	<b>13,175.54</b>	<b>13,142,813.37</b>	<b>2,051,840.42</b>	<b>2,002,789.95</b>	<b>11,090,972.95</b>

*[Handwritten signatures]*



GOBIERNO CONSTITUCIONAL DEL ESTADO DE CHIAPAS  
COMISIÓN EJECUTIVA ESTATAL DE ATENCIÓN A VÍCTIMAS PARA EL  
ESTADO DE CHIAPAS  
SISTEMA CONTABLE 2026

INDICADORES DE POSTURA FISCAL

DEL 1o. DE ENERO AL 31 DE MARZO DE 2026

Página 1 de 1

Fecha:


15/05/2026

CONCEPTO	ESTIMADO	DEVENGADO	PAGADO
<b>I. Ingresos Presupuestarios</b>	<b>13,129,637.83</b>	<b>2,911,186.91</b>	<b>2,911,186.91</b>
Ingresos del Gobierno de la Entidad Federativa	0.00	0.00	0.00
Ingresos del Sector Paraestatal	13,129,637.83	2,911,186.91	2,911,186.91
<b>II. Egresos Presupuestarios</b>	<b>13,129,637.83</b>	<b>2,051,840.42</b>	<b>2,002,789.95</b>
Egresos del Gobierno de la Entidad Federativa	0.00	0.00	0.00
Egresos del Sector Paraestatal	13,129,637.83	2,051,840.42	2,002,789.95
<b>III. Balance Presupuestario (Superávit o Déficit) (III = I - II)</b>	<b>0.00</b>	<b>859,346.49</b>	<b>908,396.96</b>

CONCEPTO	ESTIMADO	DEVENGADO	PAGADO
<b>III. Balance Presupuestario (Superávit o Déficit)</b>	<b>0.00</b>	<b>859,346.49</b>	<b>908,396.96</b>
<b>IV. Intereses, Comisiones y Gastos de la Deuda</b>	<b>0.00</b>	<b>0.00</b>	<b>0.00</b>
<b>V. Balance Primario (Superávit o Déficit) (V = III - IV)</b>	<b>0.00</b>	<b>859,346.49</b>	<b>908,396.96</b>

CONCEPTO	ESTIMADO	DEVENGADO	PAGADO
<b>A. Financiamiento</b>	<b>0.00</b>	<b>0.00</b>	<b>0.00</b>
<b>B. Amortización de la Deuda</b>	<b>0.00</b>	<b>0.00</b>	<b>0.00</b>
<b>C. Endeudamiento o Desendeudamiento (C= A - B)</b>	<b>0.00</b>	<b>0.00</b>	<b>0.00</b>

  
Lcda. Cinthya Irassu Ruiz Moreno  
Delegada Administrativa

  
Mtra. Lesdy Cecilia Calvo Chacón  
Directora General

“Bajo protesta de decir verdad declaramos que los Estados Financieros y sus notas, son razonablemente correctos y son responsabilidad del emisor”.



GOBIERNO CONSTITUCIONAL DEL ESTADO DE CHIAPAS  
COMISIÓN EJECUTIVA ESTATAL DE ATENCIÓN A VÍCTIMAS PARA EL  
ESTADO DE CHIAPAS  
SISTEMA CONTABLE 2026

INDICADORES DE POSTURA FISCAL / CON RECURSOS DEL EJERCICIO  
DEL 1o. DE ENERO AL 31 DE MARZO DE 2026


Página 1 de 1  
15/05/2026


Fecha:

CONCEPTO	ESTIMADO	DEVENGADO	PAGADO
<b>I. Ingresos Presupuestarios</b>	<b>13,129,637.83</b>	<b>2,911,186.91</b>	<b>2,911,186.91</b>
Ingresos del Gobierno de la Entidad Federativa	0.00	0.00	0.00
Ingresos del Sector Paraestatal	13,129,637.83	2,911,186.91	2,911,186.91
<b>II. Egresos Presupuestarios</b>	<b>13,129,637.83</b>	<b>2,051,840.42</b>	<b>2,002,789.95</b>
Egresos del Gobierno de la Entidad Federativa	0.00	0.00	0.00
Egresos del Sector Paraestatal	13,129,637.83	2,051,840.42	2,002,789.95
<b>III. Balance Presupuestario (Superávit o Déficit) (III = I - II)</b>	<b>0.00</b>	<b>859,346.49</b>	<b>908,396.96</b>

CONCEPTO	ESTIMADO	DEVENGADO	PAGADO
<b>III. Balance Presupuestario (Superávit o Déficit)</b>	<b>0.00</b>	<b>859,346.49</b>	<b>908,396.96</b>
<b>IV. Intereses, Comisiones y Gastos de la Deuda</b>	<b>0.00</b>	<b>0.00</b>	<b>0.00</b>
<b>V. Balance Primario (Superávit o Déficit) (V = III - IV)</b>	<b>0.00</b>	<b>859,346.49</b>	<b>908,396.96</b>

CONCEPTO	ESTIMADO	DEVENGADO	PAGADO
<b>A. Financiamiento</b>	<b>0.00</b>	<b>0.00</b>	<b>0.00</b>
<b>B. Amortización de la Deuda</b>	<b>0.00</b>	<b>0.00</b>	<b>0.00</b>
<b>C. Endeudamiento o Desendeudamiento (C= A - B)</b>	<b>0.00</b>	<b>0.00</b>	<b>0.00</b>

  
Lcda. Cinthya Irassu Ruiz Moreno  
Delegada Administrativa

  
Mtra. Lesdy Cecilia Calvo Chacón  
Directora General

“Bajo protesta de decir verdad declaramos que los Estados Financieros y sus notas, son razonablemente correctos y son responsabilidad del emisor”.



GOBIERNO CONSTITUCIONAL DEL ESTADO DE CHIAPAS  
COMISIÓN EJECUTIVA ESTATAL DE ATENCIÓN A VÍCTIMAS PARA EL  
ESTADO DE CHIAPAS  
SISTEMA CONTABLE 2026

INDICADORES DE POSTURA FISCAL / CON RECURSOS DE AÑOS ANTERIORES

DEL 1o. DE ENERO AL 31 DE MARZO DE 2026

Fecha:


Página 1 de 1  
15/05/2026


CONCEPTO	ESTIMADO	DEVENGADO	PAGADO
<b>I. Ingresos Presupuestarios</b>	<b>0.00</b>	<b>0.00</b>	<b>0.00</b>
Ingresos del Gobierno de la Entidad Federativa	0.00	0.00	0.00
Ingresos del Sector Paraestatal	0.00	0.00	0.00
<b>II. Egresos Presupuestarios</b>	<b>0.00</b>	<b>0.00</b>	<b>0.00</b>
Egresos del Gobierno de la Entidad Federativa	0.00	0.00	0.00
Egresos del Sector Paraestatal	0.00	0.00	0.00
<b>III. Balance Presupuestario (Superávit o Déficit) (III = I - II)</b>	<b>0.00</b>	<b>0.00</b>	<b>0.00</b>

CONCEPTO	ESTIMADO	DEVENGADO	PAGADO
<b>III. Balance Presupuestario (Superávit o Déficit)</b>	<b>0.00</b>	<b>0.00</b>	<b>0.00</b>
<b>IV. Intereses, Comisiones y Gastos de la Deuda</b>	<b>0.00</b>	<b>0.00</b>	<b>0.00</b>
<b>V. Balance Primario (Superávit o Déficit) (V = III - IV)</b>	<b>0.00</b>	<b>0.00</b>	<b>0.00</b>

CONCEPTO	ESTIMADO	DEVENGADO	PAGADO
<b>A. Financiamiento</b>	<b>0.00</b>	<b>0.00</b>	<b>0.00</b>
<b>B. Amortización de la Deuda</b>	<b>0.00</b>	<b>0.00</b>	<b>0.00</b>
<b>C. Endeudamiento o Desendeudamiento (C= A - B)</b>	<b>0.00</b>	<b>0.00</b>	<b>0.00</b>

**NO PRESENTA SALDOS A LA FECHA**

  
Lcda. Cinthya Irassu Ruiz Moreno  
Delegada Administrativa

  
Mtra. Lesdy Cecilia Calvo Chacón  
Directora General

“Bajo protesta de decir verdad declaramos que los Estados Financieros y sus notas, son razonablemente correctos y son responsabilidad del emisor”.



GOBIERNO CONSTITUCIONAL DEL ESTADO DE CHIAPAS  
COMISIÓN EJECUTIVA ESTATAL DE ATENCIÓN A VÍCTIMAS PARA EL ESTADO DE CHIAPAS  
SISTEMA CONTABLE 2026

BALANCE PRESUPUESTARIO - LDF 4  
DEL 1o. DE ENERO AL 31 DE MARZO DE 2026  
(PESOS)

Página 1 de 1  
Fecha: 15/05/2026


CONCEPTO	ESTIMADO/APROBADO	DEVENGADO	RECAUDADO/PAGADO
<b>Ingresos Totales</b>	<b>13,129,637.83</b>	<b>2,911,186.91</b>	<b>2,911,186.91</b>
Ingresos de Libre Disposición	13,129,637.83	2,911,186.91	2,911,186.91
Transferencias Federales Etiquetadas	0.00	0.00	0.00
Financiamiento Neto	0.00	0.00	0.00
<b>Egresos Presupuestarios</b>	<b>13,129,637.83</b>	<b>2,051,840.42</b>	<b>2,002,789.95</b>
Gasto No Etiquetado (sin incluir Amortización de la Deuda Pública)	13,129,637.83	2,051,840.42	2,002,789.95
Gasto Etiquetado (sin incluir Amortización de la Deuda Pública)	0.00	0.00	0.00
<b>Remanentes del Ejercicio Anterior</b>		<b>0.00</b>	<b>0.00</b>
Remanentes de Ingresos de Libre Disposición aplicados en el periodo		0.00	0.00
Remanentes de Transferencias Federales Etiquetadas aplicados en el periodo		0.00	0.00
<b>Balance Presupuestario</b>	<b>0.00</b>	<b>859,346.49</b>	<b>908,396.96</b>
<b>Balance Presupuestario sin Financiamiento Neto</b>	<b>0.00</b>	<b>859,346.49</b>	<b>908,396.96</b>
<b>Balance Presupuestario sin Financiamiento Neto y sin Remanentes del Ejercicio Anterior</b>	<b>0.00</b>	<b>859,346.49</b>	<b>908,396.96</b>


CONCEPTO	APROBADO	DEVENGADO	PAGADO
<b>Intereses, Comisiones y Gastos de la Deuda</b>	<b>0.00</b>	<b>0.00</b>	<b>0.00</b>
Intereses, Comisiones y Gastos de la Deuda con Gasto No Etiquetado	0.00	0.00	0.00
Intereses, Comisiones y Gastos de la Deuda con Gasto Etiquetado	0.00	0.00	0.00
<b>Balance Primario</b>	<b>0.00</b>	<b>859,346.49</b>	<b>908,396.96</b>

CONCEPTO	ESTIMADO/APROBADO	DEVENGADO	RECAUDADO/PAGADO
<b>Financiamiento</b>	<b>0.00</b>	<b>0.00</b>	<b>0.00</b>
Financiamiento con Fuente de Pago de Ingresos de Libre Disposición	0.00	0.00	0.00
Financiamiento con Fuente de Pago de Transferencias Federales Etiquetadas	0.00	0.00	0.00
<b>Amortización de la Deuda</b>	<b>0.00</b>	<b>0.00</b>	<b>0.00</b>
Amortización de la Deuda Pública con Gasto No Etiquetado	0.00	0.00	0.00
Amortización de la Deuda Pública con Gasto Etiquetado	0.00	0.00	0.00
<b>Financiamiento Neto</b>	<b>0.00</b>	<b>0.00</b>	<b>0.00</b>

CONCEPTO	ESTIMADO/APROBADO	DEVENGADO	RECAUDADO/PAGADO
Ingresos de Libre Disposición	13,129,637.83	2,911,186.91	2,911,186.91
Financiamiento Neto con Fuente de Pago de Ingresos de Libre Disposición	0.00	0.00	0.00
Financiamiento con Fuente de Pago de Ingresos de Libre Disposición	0.00	0.00	0.00
Amortización de la Deuda Pública con Gasto No Etiquetado	0.00	0.00	0.00
Gasto No Etiquetado (sin incluir amortización de la Deuda Pública)	13,129,637.83	2,051,840.42	2,002,789.95
Remanentes de Ingresos de Libre Disposición aplicados en el periodo		0.00	0.00
<b>Balance Presupuestario de Recursos Disponibles</b>	<b>0.00</b>	<b>859,346.49</b>	<b>908,396.96</b>
<b>Balance Presupuestario de Recursos Disponibles sin Financiamiento Neto</b>	<b>0.00</b>	<b>859,346.49</b>	<b>908,396.96</b>

CONCEPTO	ESTIMADO/APROBADO	DEVENGADO	RECAUDADO/PAGADO
Transferencias Federales Etiquetadas	0.00	0.00	0.00
Financiamiento Neto con fuente de Pago de Transferencias Federales Etiquetadas	0.00	0.00	0.00
Financiamiento con Fuente de Pago de Transferencias Federales Etiquetadas	0.00	0.00	0.00
Amortización de la Deuda Pública con Gasto Etiquetado	0.00	0.00	0.00
Gasto Etiquetado (sin incluir Amortización de la Deuda Pública)	0.00	0.00	0.00
Remanentes de Transferencias Federales Etiquetadas aplicados en el periodo		0.00	0.00
<b>Balance Presupuestario de Recursos Etiquetados</b>	<b>0.00</b>	<b>0.00</b>	<b>0.00</b>
<b>Balance Presupuestario de Recursos Etiquetados sin Financiamiento Neto</b>	<b>0.00</b>	<b>0.00</b>	<b>0.00</b>

  
Lcda. Cinthya Irassu Ruiz Moreno  
Delegada Administrativa

  
Mtra. Lesdy Cecilia Calvo Chacón  
Directora General

"Bajo protesta de decir verdad declaramos que los Estados Financieros y sus notas, son razonablemente correctos y son responsabilidad del emisor".

SISTEMA CONTABLE 2026  
ESTADO ANALITICO DE INGRESOS DETALLADO - LDF 5  
DEL 1o. DE ENERO AL 31 DE MARZO DE 2026  
(PESOS)

Página 1 de 1  
Fecha: 15/05/2026

RUBRO DE INGRESOS	INGRESO					DIFERENCIA
	ESTIMADO	AMPLIACIONES Y REDUCCIONES	MODIFICADO	DEVENGADO	RECAUDADO	
<b>Ingresos de Libre Disposición</b>						
Impuestos	0.00	0.00	0.00	0.00	0.00	0.00
Cuotas y Aportaciones de Seguridad Social	0.00	0.00	0.00	0.00	0.00	0.00
Contribuciones de Mejoras	0.00	0.00	0.00	0.00	0.00	0.00
Derechos	0.00	0.00	0.00	0.00	0.00	0.00
Productos	0.00	0.00	0.00	0.00	0.00	0.00
Aprovechamientos	0.00	0.00	0.00	0.00	0.00	0.00
Ingresos por Venta de Bienes y Prestación de Servicios	0.00	0.00	0.00	0.00	0.00	0.00
Participaciones	0.00	0.00	0.00	0.00	0.00	0.00
Fondo General de Participaciones	0.00	0.00	0.00	0.00	0.00	0.00
Fondo de Fomento Municipal	0.00	0.00	0.00	0.00	0.00	0.00
Fondo de Fiscalización y Recaudación	0.00	0.00	0.00	0.00	0.00	0.00
Fondo de Compensación	0.00	0.00	0.00	0.00	0.00	0.00
Fondo de Extracción de Hidrocarburos	0.00	0.00	0.00	0.00	0.00	0.00
Impuesto Especial Sobre Producción y Servicios	0.00	0.00	0.00	0.00	0.00	0.00
0.136% de la Recaudación Federal Participable	0.00	0.00	0.00	0.00	0.00	0.00
3.17% Sobre Extracción de Petróleo	0.00	0.00	0.00	0.00	0.00	0.00
Gasolinas y Diésel	0.00	0.00	0.00	0.00	0.00	0.00
Fondo del Impuesto Sobre la Renta	0.00	0.00	0.00	0.00	0.00	0.00
Fondo de Estabilización de los Ingresos de las Entidades Federativas	0.00	0.00	0.00	0.00	0.00	0.00
Incentivos Derivados de la Colaboración Fiscal	0.00	0.00	0.00	0.00	0.00	0.00
Tenencia o Uso de Vehículos	0.00	0.00	0.00	0.00	0.00	0.00
Fondo de Compensación ISAN	0.00	0.00	0.00	0.00	0.00	0.00
Impuesto Sobre Automóviles Nuevos	0.00	0.00	0.00	0.00	0.00	0.00
Fondo de Compensación de Repecos-Intermedios	0.00	0.00	0.00	0.00	0.00	0.00
Otros Incentivos Económicos	0.00	0.00	0.00	0.00	0.00	0.00
Transferencias y Asignaciones	13,129,637.83	13,175.54	13,142,813.37	2,911,186.91	2,911,186.91	(10,218,450.92)
Convenios	0.00	0.00	0.00	0.00	0.00	0.00
Otros Convenios y Subsidios	0.00	0.00	0.00	0.00	0.00	0.00
Otros Ingresos de Libre Disposición	0.00	0.00	0.00	0.00	0.00	0.00
Participaciones en Ingresos Locales	0.00	0.00	0.00	0.00	0.00	0.00
Otros Ingresos de Libre Disposición	0.00	0.00	0.00	0.00	0.00	0.00
<b>Total Ingresos de Libre Disposición</b>	<b>13,129,637.83</b>	<b>13,175.54</b>	<b>13,142,813.37</b>	<b>2,911,186.91</b>	<b>2,911,186.91</b>	<b>(10,218,450.92)</b>
<b>Ingresos Excedentes de Ingresos de Libre Disposición</b>						<b>(10,218,450.92)</b>
<b>Transferencias Federales Etiquetadas</b>						
Aportaciones	0.00	0.00	0.00	0.00	0.00	0.00
Fondo de Aportaciones para la Nómina Educativa y Gasto Operativo	0.00	0.00	0.00	0.00	0.00	0.00
Fondo de Aportaciones para los Servicios de Salud	0.00	0.00	0.00	0.00	0.00	0.00
Fondo de Aportaciones para la Infraestructura Social	0.00	0.00	0.00	0.00	0.00	0.00
Fondo de Aportaciones para el Fortalecimiento de los Municipios y de las Demarcaciones Territoriales del Distrito Federal	0.00	0.00	0.00	0.00	0.00	0.00
Federal	0.00	0.00	0.00	0.00	0.00	0.00
Fondo de Aportaciones Múltiples	0.00	0.00	0.00	0.00	0.00	0.00
Fondo de Aportaciones para la Educación Tecnológica y de Adultos	0.00	0.00	0.00	0.00	0.00	0.00
Fondo de Aportaciones para la Seguridad Pública de los Estados y del Distrito Federal	0.00	0.00	0.00	0.00	0.00	0.00
Fondo de Aportaciones para el Fortalecimiento de las Entidades Federativas	0.00	0.00	0.00	0.00	0.00	0.00
Convenios	0.00	0.00	0.00	0.00	0.00	0.00
Convenios de Protección Social en Salud	0.00	0.00	0.00	0.00	0.00	0.00
Convenios de Descentralización	0.00	0.00	0.00	0.00	0.00	0.00
Convenios de Reasignación	0.00	0.00	0.00	0.00	0.00	0.00
Otros Convenios y Subsidios	0.00	0.00	0.00	0.00	0.00	0.00
Fondos Distintos de Aportaciones	0.00	0.00	0.00	0.00	0.00	0.00
Fondo para Entidades Federativas y Municipios Productores de Hidrocarburos	0.00	0.00	0.00	0.00	0.00	0.00
Fondo Minero	0.00	0.00	0.00	0.00	0.00	0.00
Transferencias, Asignaciones, Subsidios y Subvenciones, y Pensiones y Jubilaciones	0.00	0.00	0.00	0.00	0.00	0.00
Otras Transferencias Federales Etiquetadas	0.00	0.00	0.00	0.00	0.00	0.00
<b>Total de Transferencias Federales Etiquetadas</b>	<b>0.00</b>	<b>0.00</b>	<b>0.00</b>	<b>0.00</b>	<b>0.00</b>	<b>0.00</b>
<b>Ingresos Derivados de Financiamientos</b>	<b>0.00</b>	<b>0.00</b>	<b>0.00</b>	<b>0.00</b>	<b>0.00</b>	<b>0.00</b>
Ingresos Derivados de Financiamientos	0.00	0.00	0.00	0.00	0.00	0.00
<b>Total de Ingresos</b>	<b>13,129,637.83</b>	<b>13,175.54</b>	<b>13,142,813.37</b>	<b>2,911,186.91</b>	<b>2,911,186.91</b>	<b>(10,218,450.92)</b>
<b>Datos Informativos</b>						
Ingresos Derivados de Financiamientos con Fuente de Pago de Ingresos de Libre Disposición	0.00	0.00	0.00	0.00	0.00	0.00
Ingresos Derivados de Financiamientos con Fuente de Pago de Transferencias Federales Etiquetadas	0.00	0.00	0.00	0.00	0.00	0.00
<b>Ingresos Derivados de Financiamientos</b>	<b>0.00</b>	<b>0.00</b>	<b>0.00</b>	<b>0.00</b>	<b>0.00</b>	<b>0.00</b>

Lcda. Cinthya Frassu Ruiz Moreno

Delegada Administrativa

Mtra. Lesdy Cecilia Calvo Chacón

Directora General

“Bajo protesta de decir verdad declaramos que los Estados Financieros y sus notas, son razonablemente correctos y son responsabilidad del emisor”.

SISTEMA CONTABLE 2026  
ESTADO ANALÍTICO DE INGRESOS DETALLADO/CON RECURSOS DEL EJERCICIO - LDF 5  
DEL 1o. DE ENERO AL 31 DE MARZO DE 2026  
(PESOS)

RUBRO DE INGRESOS	INGRESO					DIFERENCIA
	ESTIMADO	AMPLIACIONES Y REDUCCIONES	MODIFICADO	DEVENGADO	RECAUDADO	
<b>Ingresos de Libre Disposición</b>						
Impuestos	0.00	0.00	0.00	0.00	0.00	0.00
Cuotas y Aportaciones de Seguridad Social	0.00	0.00	0.00	0.00	0.00	0.00
Contribuciones de Mejoras	0.00	0.00	0.00	0.00	0.00	0.00
Derechos	0.00	0.00	0.00	0.00	0.00	0.00
Productos	0.00	0.00	0.00	0.00	0.00	0.00
Aprovechamientos	0.00	0.00	0.00	0.00	0.00	0.00
Ingresos por Venta de Bienes y Prestación de Servicios	0.00	0.00	0.00	0.00	0.00	0.00
Participaciones	0.00	0.00	0.00	0.00	0.00	0.00
Fondo General de Participaciones	0.00	0.00	0.00	0.00	0.00	0.00
Fondo de Fomento Municipal	0.00	0.00	0.00	0.00	0.00	0.00
Fondo de Fiscalización y Recaudación	0.00	0.00	0.00	0.00	0.00	0.00
Fondo de Compensación	0.00	0.00	0.00	0.00	0.00	0.00
Fondo de Extracción de Hidrocarburos	0.00	0.00	0.00	0.00	0.00	0.00
Impuesto Especial Sobre Producción y Servicios	0.00	0.00	0.00	0.00	0.00	0.00
0.136% de la Recaudación Federal Participable	0.00	0.00	0.00	0.00	0.00	0.00
3.17% Sobre Extracción de Petróleo	0.00	0.00	0.00	0.00	0.00	0.00
Gasolinas y Diésel	0.00	0.00	0.00	0.00	0.00	0.00
Fondo del Impuesto Sobre la Renta	0.00	0.00	0.00	0.00	0.00	0.00
Fondo de Estabilización de los Ingresos de las Entidades Federativas	0.00	0.00	0.00	0.00	0.00	0.00
Incentivos Derivados de la Colaboración Fiscal	0.00	0.00	0.00	0.00	0.00	0.00
Tenencia o Uso de Vehículos	0.00	0.00	0.00	0.00	0.00	0.00
Fondo de Compensación ISAN	0.00	0.00	0.00	0.00	0.00	0.00
Impuesto Sobre Automóviles Nuevos	0.00	0.00	0.00	0.00	0.00	0.00
Fondo de Compensación de Repecos-Intermedios	0.00	0.00	0.00	0.00	0.00	0.00
Otros Incentivos Económicos	0.00	0.00	0.00	0.00	0.00	0.00
Transferencias y Asignaciones	13,129,637.83	13,175.54	13,142,813.37	2,911,186.91	2,911,186.91	(10,218,450.92)
Convenios	0.00	0.00	0.00	0.00	0.00	0.00
Otros Convenios y Subsidios	0.00	0.00	0.00	0.00	0.00	0.00
Otros Ingresos de Libre Disposición	0.00	0.00	0.00	0.00	0.00	0.00
Participaciones en Ingresos Locales	0.00	0.00	0.00	0.00	0.00	0.00
Otros Ingresos de Libre Disposición	0.00	0.00	0.00	0.00	0.00	0.00
<b>Total Ingresos de Libre Disposición</b>	<b>13,129,637.83</b>	<b>13,175.54</b>	<b>13,142,813.37</b>	<b>2,911,186.91</b>	<b>2,911,186.91</b>	<b>(10,218,450.92)</b>
<b>Ingresos Excedentes de Ingresos de Libre Disposición</b>						<b>(10,218,450.92)</b>
<b>Transferencias Federales Etiquetadas</b>						
Aportaciones	0.00	0.00	0.00	0.00	0.00	0.00
Fondo de Aportaciones para la Nómina Educativa y Gasto Operativo	0.00	0.00	0.00	0.00	0.00	0.00
Fondo de Aportaciones para los Servicios de Salud	0.00	0.00	0.00	0.00	0.00	0.00
Fondo de Aportaciones para la Infraestructura Social	0.00	0.00	0.00	0.00	0.00	0.00
Fondo de Aportaciones para el Fortalecimiento de los Municipios y de las Demarcaciones Territoriales del Distrito Federal	0.00	0.00	0.00	0.00	0.00	0.00
Federal	0.00	0.00	0.00	0.00	0.00	0.00
Fondo de Aportaciones Múltiples	0.00	0.00	0.00	0.00	0.00	0.00
Fondo de Aportaciones para la Educación Tecnológica y de Adultos	0.00	0.00	0.00	0.00	0.00	0.00
Fondo de Aportaciones para la Seguridad Pública de los Estados y del Distrito Federal	0.00	0.00	0.00	0.00	0.00	0.00
Fondo de Aportaciones para el Fortalecimiento de las Entidades Federativas	0.00	0.00	0.00	0.00	0.00	0.00
Convenios	0.00	0.00	0.00	0.00	0.00	0.00
Convenios de Protección Social en Salud	0.00	0.00	0.00	0.00	0.00	0.00
Convenios de Descentralización	0.00	0.00	0.00	0.00	0.00	0.00
Convenios de Reasignación	0.00	0.00	0.00	0.00	0.00	0.00
Otros Convenios y Subsidios	0.00	0.00	0.00	0.00	0.00	0.00
Fondos Distintos de Aportaciones	0.00	0.00	0.00	0.00	0.00	0.00
Fondo para Entidades Federativas y Municipios Productores de Hidrocarburos	0.00	0.00	0.00	0.00	0.00	0.00
Fondo Minero	0.00	0.00	0.00	0.00	0.00	0.00
Transferencias, Asignaciones, Subsidios y Subvenciones, y Pensiones y Jubilaciones	0.00	0.00	0.00	0.00	0.00	0.00
Otras Transferencias Federales Etiquetadas	0.00	0.00	0.00	0.00	0.00	0.00
<b>Total de Transferencias Federales Etiquetadas</b>	<b>0.00</b>	<b>0.00</b>	<b>0.00</b>	<b>0.00</b>	<b>0.00</b>	<b>0.00</b>
<b>Ingresos Derivados de Financiamientos</b>	<b>0.00</b>	<b>0.00</b>	<b>0.00</b>	<b>0.00</b>	<b>0.00</b>	<b>0.00</b>
Ingresos Derivados de Financiamientos	0.00	0.00	0.00	0.00	0.00	0.00
<b>Total de Ingresos</b>	<b>13,129,637.83</b>	<b>13,175.54</b>	<b>13,142,813.37</b>	<b>2,911,186.91</b>	<b>2,911,186.91</b>	<b>(10,218,450.92)</b>
<b>Datos Informativos</b>						
Ingresos Derivados de Financiamientos con Fuente de Pago de Ingresos de Libre Disposición	0.00	0.00	0.00	0.00	0.00	0.00
Ingresos Derivados de Financiamientos con Fuente de Pago de Transferencias Federales Etiquetadas	0.00	0.00	0.00	0.00	0.00	0.00
<b>Ingresos Derivados de Financiamientos</b>	<b>0.00</b>	<b>0.00</b>	<b>0.00</b>	<b>0.00</b>	<b>0.00</b>	<b>0.00</b>

Lcda. Cinthya Irassu Ruiz Moreno

Delegada Administrativa

Mtra. Lesdy Cecilia Calvo Chacón

Directora General


“Bajo protesta de decir verdad declaramos que los Estados Financieros y sus notas, son razonablemente correctos y son responsabilidad del emisor”.

SISTEMA CONTABLE 2026  
ESTADO ANALÍTICO DE INGRESOS DETALLADO/CON RECURSOS DE AÑOS ANTERIORES - LDF 5  
DEL 1o. DE ENERO AL 31 DE MARZO DE 2026  
(PESOS)

RUBRO DE INGRESOS	INGRESO					DIFERENCIA
	ESTIMADO	AMPLIACIONES Y REDUCCIONES	MODIFICADO	DEVENGADO	RECAUDADO	
<b>Ingresos de Libre Disposición</b>						
Impuestos	0.00	0.00	0.00	0.00	0.00	0.00
Cuotas y Aportaciones de Seguridad Social	0.00	0.00	0.00	0.00	0.00	0.00
Contribuciones de Mejoras	0.00	0.00	0.00	0.00	0.00	0.00
Derechos	0.00	0.00	0.00	0.00	0.00	0.00
Productos	0.00	0.00	0.00	0.00	0.00	0.00
Aprovechamientos	0.00	0.00	0.00	0.00	0.00	0.00
Ingresos por Venta de Bienes y Prestación de Servicios	0.00	0.00	0.00	0.00	0.00	0.00
Participaciones	0.00	0.00	0.00	0.00	0.00	0.00
Fondo General de Participaciones	0.00	0.00	0.00	0.00	0.00	0.00
Fondo de Fomento Municipal	0.00	0.00	0.00	0.00	0.00	0.00
Fondo de Fiscalización y Recaudación	0.00	0.00	0.00	0.00	0.00	0.00
Fondo de Compensación	0.00	0.00	0.00	0.00	0.00	0.00
Fondo de Extracción de Hidrocarburos	0.00	0.00	0.00	0.00	0.00	0.00
Impuesto Especial Sobre Producción y Servicios	0.00	0.00	0.00	0.00	0.00	0.00
0.136% de la Recaudación Federal Participable	0.00	0.00	0.00	0.00	0.00	0.00
3.17% Sobre Extracción de Petróleo	0.00	0.00	0.00	0.00	0.00	0.00
Gasolinas y Diésel	0.00	0.00	0.00	0.00	0.00	0.00
Fondo del Impuesto Sobre la Renta	0.00	0.00	0.00	0.00	0.00	0.00
Fondo de Estabilización de los Ingresos de las Entidades Federativas	0.00	0.00	0.00	0.00	0.00	0.00
Incentivos Derivados de la Colaboración Fiscal	0.00	0.00	0.00	0.00	0.00	0.00
Tenencia o Uso de Vehículos	0.00	0.00	0.00	0.00	0.00	0.00
Fondo de Compensación ISAN	0.00	0.00	0.00	0.00	0.00	0.00
Impuesto Sobre Automóviles Nuevos	0.00	0.00	0.00	0.00	0.00	0.00
Fondo de Compensación de Repecos-Intermedios	0.00	0.00	0.00	0.00	0.00	0.00
Otros Incentivos Económicos	0.00	0.00	0.00	0.00	0.00	0.00
Transferencias y Asignaciones	0.00	0.00	0.00	0.00	0.00	0.00
Convenios	0.00	0.00	0.00	0.00	0.00	0.00
Otros Convenios y Subsidios	0.00	0.00	0.00	0.00	0.00	0.00
Otros Ingresos de Libre Disposición	0.00	0.00	0.00	0.00	0.00	0.00
Participaciones en Ingresos Locales	0.00	0.00	0.00	0.00	0.00	0.00
Otros Ingresos de Libre Disposición	0.00	0.00	0.00	0.00	0.00	0.00
<b>Total Ingresos de Libre Disposición</b>	<b>0.00</b>	<b>0.00</b>	<b>0.00</b>	<b>0.00</b>	<b>0.00</b>	<b>0.00</b>
<b>Ingresos Excedentes de Ingresos de Libre Disposición</b>						<b>0.00</b>
<b>Transferencias Federales Etiquetadas</b>						
Aportaciones	0.00	0.00	0.00	0.00	0.00	0.00
Fondo de Aportaciones para la Nómina Educativa y Gasto Operativo	0.00	0.00	0.00	0.00	0.00	0.00
Fondo de Aportaciones para los Servicios de Salud	0.00	0.00	0.00	0.00	0.00	0.00
Fondo de Aportaciones para la Infraestructura Social	0.00	0.00	0.00	0.00	0.00	0.00
Fondo de Aportaciones para el Fortalecimiento de los Municipios y de las Demarcaciones Territoriales del Distrito Federal	0.00	0.00	0.00	0.00	0.00	0.00
Federal	0.00	0.00	0.00	0.00	0.00	0.00
Fondo de Aportaciones Múltiples	0.00	0.00	0.00	0.00	0.00	0.00
Fondo de Aportaciones para la Educación Tecnológica y de Adultos	0.00	0.00	0.00	0.00	0.00	0.00
Fondo de Aportaciones para la Seguridad Pública de los Estados y del Distrito Federal	0.00	0.00	0.00	0.00	0.00	0.00
Fondo de Aportaciones para el Fortalecimiento de las Entidades Federativas	0.00	0.00	0.00	0.00	0.00	0.00
Convenios	0.00	0.00	0.00	0.00	0.00	0.00
Convenios de Protección Social en Salud	0.00	0.00	0.00	0.00	0.00	0.00
Convenios de Descentralización	0.00	0.00	0.00	0.00	0.00	0.00
Convenios de Reasignación	0.00	0.00	0.00	0.00	0.00	0.00
Otros Convenios y Subsidios	0.00	0.00	0.00	0.00	0.00	0.00
Fondos Distintos de Aportaciones	0.00	0.00	0.00	0.00	0.00	0.00
Fondo para Entidades Federativas y Municipios Productores de Hidrocarburos	0.00	0.00	0.00	0.00	0.00	0.00
Fondo Minero	0.00	0.00	0.00	0.00	0.00	0.00
Transferencias, Asignaciones, Subsidios y Subvenciones, y Pensiones y Jubilaciones	0.00	0.00	0.00	0.00	0.00	0.00
Otras Transferencias Federales Etiquetadas	0.00	0.00	0.00	0.00	0.00	0.00
<b>Total de Transferencias Federales Etiquetadas</b>	<b>0.00</b>	<b>0.00</b>	<b>0.00</b>	<b>0.00</b>	<b>0.00</b>	<b>0.00</b>
<b>Ingresos Derivados de Financiamientos</b>	<b>0.00</b>	<b>0.00</b>	<b>0.00</b>	<b>0.00</b>	<b>0.00</b>	<b>0.00</b>
Ingresos Derivados de Financiamientos	0.00	0.00	0.00	0.00	0.00	0.00
<b>Total de Ingresos</b>	<b>0.00</b>	<b>0.00</b>	<b>0.00</b>	<b>0.00</b>	<b>0.00</b>	<b>0.00</b>
<b>Datos Informativos</b>						
Ingresos Derivados de Financiamientos con Fuente de Pago de Ingresos de Libre Disposición	0.00	0.00	0.00	0.00	0.00	0.00
Ingresos Derivados de Financiamientos con Fuente de Pago de Transferencias Federales Etiquetadas	0.00	0.00	0.00	0.00	0.00	0.00
<b>Ingresos Derivados de Financiamientos</b>	<b>0.00</b>	<b>0.00</b>	<b>0.00</b>	<b>0.00</b>	<b>0.00</b>	<b>0.00</b>

**NO PRESENTA SALDOS A LA FECHA**

  
Lcda. Cinthya Irassu Ruiz Moreno  
Delegada Administrativa

  
Mtra. Lesdy Cecilia Calvo Chacón  
Directora General

“Bajo protesta de decir verdad declaramos que los Estados Financieros y sus notas, son razonablemente correctos y son responsabilidad del emisor”.

**NOMBRE DEL ENTE PUBLICO : Comisión Ejecutiva Estatal de Atención a Víctimas para el Estado de Chiapas**

**Estado Analítico del Ejercicio del Presupuesto de Egresos Detallado – LDF 6a.**

**Clasificación por Objeto del Gasto (Capítulo y Concepto)**

**Comisión Ejecutiva Estatal de Atención a Víctimas para el Estado de Chiapas**

**Del 1 de Enero al 31 de marzo de 2026**

(PESOS)

Concepto	Egresos						Subejercicio
	Aprobado	Ampliaciones / Reducciones	Modificado	Devengado	Pagado		
<b>I. Gasto No Etiquetado</b>							
<b>A. Servicios Personales.</b>	13,129,637.83	13,175.54	13,142,813.37	2,051,840.42	2,002,789.95		11,090,972.95
a1) Remuneraciones al Personal de Carácter Permanente.	6,831,749.51	599,736.77	7,431,486.28	1,305,911.84	1,256,861.37		6,125,574.44
a2) Remuneraciones al Personal de Carácter Transitorio.	2,773,126.80	7,950.72	2,781,077.52	672,460.12	641,567.17		2,108,617.40
a3) Remuneraciones Adicionales y Especiales.	0.00	586,960.00	586,960.00	0.00	0.00		586,960.00
a4) Seguridad Social.	2,873,692.89	4,589.41	2,878,282.30	477,103.56	458,946.04		2,401,178.74
a5) Otras Prestaciones Sociales y Económicas.	242,906.59	236.64	243,143.23	38,048.16	38,048.16		205,095.07
a6) Previsiones.	491,400.00	0.00	491,400.00	118,300.00	118,300.00		373,100.00
a7) Pago de Estímulos a Servidores Públicos.	314,823.23	0.00	314,823.23	0.00	0.00		314,823.23
<b>B. Materiales y Suministros.</b>	135,800.00	0.00	135,800.00	0.00	0.00		135,800.00
b1) Materiales de Administración, Emisión de Documentos y Artículos Oficiales.	307,845.34	0.00	307,845.34	49,845.34	49,845.34		258,000.00
b2) Alimentos y Utensilios.	81,900.00	0.00	81,900.00	26,000.00	26,000.00		55,900.00
b3) Materias Primas y Materiales de Producción y Comercialización	51,945.34	0.00	51,945.34	13,845.34	13,845.34		38,100.00
b4) Materiales y Artículos de Construcción y de Reparación.	0.00	0.00	0.00	0.00	0.00		0.00
b5) Productos Químicos, Farmacéuticos y de Laboratorio.	0.00	0.00	0.00	0.00	0.00		0.00
b6) Combustibles, Lubricantes y Aditivos.	0.00	0.00	0.00	0.00	0.00		0.00
b7) Vestuario, Blancos, Prendas de Protección y Artículos Deportivos.	135,000.00	0.00	135,000.00	1,000.00	1,000.00		134,000.00
b8) Materiales y Suministros para Seguridad.	0.00	0.00	0.00	0.00	0.00		0.00
b9) Herramientas, Refacciones y Accesorios Menores.	0.00	0.00	0.00	0.00	0.00		0.00
<b>C. Servicios Generales.</b>	39,000.00	0.00	39,000.00	9,000.00	9,000.00		30,000.00
c1) Servicios Básicos.	990,042.98	398.77	990,441.75	232,344.97	232,344.97		758,096.78
c2) Servicios de Arrendamiento.	22,655.97	0.00	22,655.97	3,861.00	3,861.00		18,794.97
c3) Servicios Profesionales, Científicos, Técnicos y Otros Servicios.	508,376.29	0.00	508,376.29	122,093.51	122,093.51		386,282.78
c4) Servicios Financieros, Bancarios y Comerciales.	23,000.00	0.00	23,000.00	0.00	0.00		23,000.00
c5) Servicios de Instalación, Reparación, Mantenimiento y Conservación.	9,500.00	0.00	9,500.00	9,500.00	9,500.00		0.00
c6) Servicios de Comunicación Social y Publicidad.	144,064.56	0.00	144,064.56	41,131.69	41,131.69		102,932.87
c7) Servicios de Traslado y Viáticos.	0.00	0.00	0.00	0.00	0.00		0.00
c8) Servicios Oficiales.	92,882.00	0.00	92,882.00	25,910.00	25,910.00		66,972.00
c9) Otros Servicios Generales.	0.00	0.00	0.00	0.00	0.00		0.00
<b>D. Transferencias, Asignaciones, Subsidios y Otras Ayudas.</b>	189,564.16	398.77	189,962.93	29,848.77	29,848.77		160,114.16
d1) Transferencias Internas y Asignaciones al Sector Público.	5,000,000.00	-586,960.00	4,413,040.00	463,738.27	463,738.27		3,949,301.73
d2) Transferencias al Resto del Sector Público.	0.00	0.00	0.00	0.00	0.00		0.00
d3) Subsidios y Subvenciones.	0.00	0.00	0.00	0.00	0.00		0.00
d4) Ayudas Sociales.	0.00	0.00	0.00	0.00	0.00		0.00
d5) Pensiones y Jubilaciones.	5,000,000.00	-586,960.00	4,413,040.00	463,738.27	463,738.27		3,949,301.73
d6) Transferencias a Fideicomisos, Mandatos y Otros Análogos.	0.00	0.00	0.00	0.00	0.00		0.00
d7) Transferencias a la Seguridad Social.	0.00	0.00	0.00	0.00	0.00		0.00
d8) Donativos.	0.00	0.00	0.00	0.00	0.00		0.00
d9) Transferencias al Exterior.	0.00	0.00	0.00	0.00	0.00		0.00
<b>E. Bienes Muebles, Inmuebles e Intangibles.</b>	0.00	0.00	0.00	0.00	0.00		0.00
e1) Mobiliario y Equipo de Administración.	0.00	0.00	0.00	0.00	0.00		0.00
e2) Mobiliario y Equipo Educativo y Recreativo.	0.00	0.00	0.00	0.00	0.00		0.00
e3) Equipo e Instrumental Médico y de Laboratorio.	0.00	0.00	0.00	0.00	0.00		0.00
e4) Vehículos y Equipo de Transporte.	0.00	0.00	0.00	0.00	0.00		0.00
e5) Equipo de Defensa y Seguridad.	0.00	0.00	0.00	0.00	0.00		0.00
e6) Maquinaria, Otros Equipos y Herramientas.	0.00	0.00	0.00	0.00	0.00		0.00
e7) Activos Biológicos.	0.00	0.00	0.00	0.00	0.00		0.00
e8) Bienes Inmuebles.	0.00	0.00	0.00	0.00	0.00		0.00
e9) Activos Intangibles.	0.00	0.00	0.00	0.00	0.00		0.00
<b>F. Inversión Pública.</b>	0.00	0.00	0.00	0.00	0.00		0.00
f1) Obra Pública en Bienes de Dominio Público.	0.00	0.00	0.00	0.00	0.00		0.00
f2) Obra Pública en Bienes Propios.	0.00	0.00	0.00	0.00	0.00		0.00
f3) Proyectos Productivos y Acciones de Fomento	0.00	0.00	0.00	0.00	0.00		0.00
<b>G. Inversiones Financieras y Otras Provisiones.</b>	0.00	0.00	0.00	0.00	0.00		0.00
g1) Inversiones para el Fomento de Actividades Productivas	0.00	0.00	0.00	0.00	0.00		0.00
g2) Acciones y Participaciones de Capital	0.00	0.00	0.00	0.00	0.00		0.00
g3) Compra de Títulos y Valores	0.00	0.00	0.00	0.00	0.00		0.00
g4) Concesión de Préstamos.	0.00	0.00	0.00	0.00	0.00		0.00
g5) Inversiones en Fideicomisos, Mandatos y Otros Análogos.	0.00	0.00	0.00	0.00	0.00		0.00
Fideicomiso de Desastres Naturales (Informativo)	0.00	0.00	0.00	0.00	0.00		0.00
g6) Otras Inversiones Financieras	0.00	0.00	0.00	0.00	0.00		0.00
g7) Provisiones para Contingencias y Otras Erogaciones Especiales.	0.00	0.00	0.00	0.00	0.00		0.00
<b>H. Participaciones y Aportaciones.</b>	0.00	0.00	0.00	0.00	0.00		0.00
h1) Participaciones.	0.00	0.00	0.00	0.00	0.00		0.00
h2) Aportaciones.	0.00	0.00	0.00	0.00	0.00		0.00
h3) Convenios.	0.00	0.00	0.00	0.00	0.00		0.00
<b>I. Deuda Pública.</b>	0.00	0.00	0.00	0.00	0.00		0.00
i1) Amortización de la Deuda Pública.	0.00	0.00	0.00	0.00	0.00		0.00
i2) Intereses de la Deuda Pública.	0.00	0.00	0.00	0.00	0.00		0.00
i3) Comisiones de la Deuda Pública.	0.00	0.00	0.00	0.00	0.00		0.00
i4) Gastos de la Deuda Pública.	0.00	0.00	0.00	0.00	0.00		0.00
i5) Costo por Coberturas.	0.00	0.00	0.00	0.00	0.00		0.00
i6) Apoyos Financieros.	0.00	0.00	0.00	0.00	0.00		0.00
i7) Adeudos de Ejercicios Fiscales Anteriores (ADEFAS).	0.00	0.00	0.00	0.00	0.00		0.00
<b>II. Gasto Etiquetado</b>							
<b>A. Servicios Personales.</b>	0.00	0.00	0.00	0.00	0.00		0.00
a1) Remuneraciones al Personal de Carácter Permanente.	0.00	0.00	0.00	0.00	0.00		0.00
a2) Remuneraciones al Personal de Carácter Transitorio.	0.00	0.00	0.00	0.00	0.00		0.00
a3) Remuneraciones Adicionales y Especiales.	0.00	0.00	0.00	0.00	0.00		0.00
a4) Seguridad Social.	0.00	0.00	0.00	0.00	0.00		0.00
a5) Otras Prestaciones Sociales y Económicas.	0.00	0.00	0.00	0.00	0.00		0.00
a6) Previsiones.	0.00	0.00	0.00	0.00	0.00		0.00
a7) Pago de Estímulos a Servidores Públicos.	0.00	0.00	0.00	0.00	0.00		0.00
<b>B. Materiales y Suministros.</b>	0.00	0.00	0.00	0.00	0.00		0.00
b1) Materiales de Administración, Emisión de Documentos y Artículos Oficiales.	0.00	0.00	0.00	0.00	0.00		0.00
b2) Alimentos y Utensilios.	0.00	0.00	0.00	0.00	0.00		0.00
b3) Materias Primas y Materiales de Producción y Comercialización	0.00	0.00	0.00	0.00	0.00		0.00

Lcda. Cinthya Irassu Ruiz Moreno  
Delegada Administrativa

**NOMBRE DEL ENTE PUBLICO : Comisión Ejecutiva Estatal de Atención a Víctimas para el Estado de Chiapas**


Estado Analítico del Ejercicio del Presupuesto de Egresos Detallado – LDF 6a.  
Clasificación por Objeto del Gasto (Capítulo y Concepto)

Comisión Ejecutiva Estatal de Atención a Víctimas para el Estado de Chiapas

Del 1 de Enero al 31 de marzo de 2026

(PESOS)

Concepto	Egresos					Subejercicio
	Aprobado	Ampliaciones / Reducciones	Modificado	Devengado	Pagado	
b4) Materiales y Artículos de Construcción y de Reparación.	0.00	0.00	0.00	0.00	0.00	0.00
b5) Productos Químicos, Farmacéuticos y de Laboratorio.	0.00	0.00	0.00	0.00	0.00	0.00
b6) Combustibles, Lubricantes y Aditivos.	0.00	0.00	0.00	0.00	0.00	0.00
b7) Vestuario, Blancos, Prendas de Protección y Artículos Deportivos.	0.00	0.00	0.00	0.00	0.00	0.00
b8) Materiales y Suministros para Seguridad.	0.00	0.00	0.00	0.00	0.00	0.00
b9) Herramientas, Refacciones y Accesorios Menores.	0.00	0.00	0.00	0.00	0.00	0.00
<b>C. Servicios Generales.</b>	0.00	0.00	0.00	0.00	0.00	0.00
c1) Servicios Básicos.	0.00	0.00	0.00	0.00	0.00	0.00
c2) Servicios de Arrendamiento.	0.00	0.00	0.00	0.00	0.00	0.00
c3) Servicios Profesionales, Científicos, Técnicos y Otros Servicios.	0.00	0.00	0.00	0.00	0.00	0.00
c4) Servicios Financieros, Bancarios y Comerciales.	0.00	0.00	0.00	0.00	0.00	0.00
c5) Servicios de Instalación, Reparación, Mantenimiento y Conservación.	0.00	0.00	0.00	0.00	0.00	0.00
c6) Servicios de Comunicación Social y Publicidad.	0.00	0.00	0.00	0.00	0.00	0.00
c7) Servicios de Trastado y Viáticos.	0.00	0.00	0.00	0.00	0.00	0.00
c8) Servicios Oficiales.	0.00	0.00	0.00	0.00	0.00	0.00
c9) Otros Servicios Generales.	0.00	0.00	0.00	0.00	0.00	0.00
<b>D. Transferencias, Asignaciones, Subsidios y Otras Ayudas.</b>	0.00	0.00	0.00	0.00	0.00	0.00
d1) Transferencias Internas y Asignaciones al Sector Público.	0.00	0.00	0.00	0.00	0.00	0.00
d2) Transferencias al Resto del Sector Público.	0.00	0.00	0.00	0.00	0.00	0.00
d3) Subsidios y Subvenciones.	0.00	0.00	0.00	0.00	0.00	0.00
d4) Ayudas Sociales.	0.00	0.00	0.00	0.00	0.00	0.00
d5) Pensiones y Jubilaciones.	0.00	0.00	0.00	0.00	0.00	0.00
d6) Transferencias a Fideicomisos, Mandatos y Otros Análogos.	0.00	0.00	0.00	0.00	0.00	0.00
d7) Transferencias a la Seguridad Social.	0.00	0.00	0.00	0.00	0.00	0.00
d8) Donativos.	0.00	0.00	0.00	0.00	0.00	0.00
d9) Transferencias al Exterior.	0.00	0.00	0.00	0.00	0.00	0.00
<b>E. Bienes Muebles, Inmuebles e Intangibles.</b>	0.00	0.00	0.00	0.00	0.00	0.00
e1) Mobiliario y Equipo de Administración.	0.00	0.00	0.00	0.00	0.00	0.00
e2) Mobiliario y Equipo Educativo y Recreativo.	0.00	0.00	0.00	0.00	0.00	0.00
e3) Equipo e Instrumental Médico y de Laboratorio.	0.00	0.00	0.00	0.00	0.00	0.00
e4) Vehículos y Equipo de Transporte.	0.00	0.00	0.00	0.00	0.00	0.00
e5) Equipo de Defensa y Seguridad.	0.00	0.00	0.00	0.00	0.00	0.00
e6) Maquinaria, Otros Equipos y Herramientas.	0.00	0.00	0.00	0.00	0.00	0.00
e7) Activos Biológicos.	0.00	0.00	0.00	0.00	0.00	0.00
e8) Bienes Inmuebles.	0.00	0.00	0.00	0.00	0.00	0.00
e9) Activos Intangibles.	0.00	0.00	0.00	0.00	0.00	0.00
<b>F. Inversión Pública.</b>	0.00	0.00	0.00	0.00	0.00	0.00
f1) Obra Pública en Bienes de Dominio Público.	0.00	0.00	0.00	0.00	0.00	0.00
f2) Obra Pública en Bienes Propios.	0.00	0.00	0.00	0.00	0.00	0.00
f3) Proyectos Productivos y Acciones de Fomento	0.00	0.00	0.00	0.00	0.00	0.00
<b>G. Inversiones Financieras y Otras Provisiones.</b>	0.00	0.00	0.00	0.00	0.00	0.00
g1) Inversiones para el Fomento de Actividades Productivas	0.00	0.00	0.00	0.00	0.00	0.00
g2) Acciones y Participaciones de Capital	0.00	0.00	0.00	0.00	0.00	0.00
g3) Compra de Títulos y Valores	0.00	0.00	0.00	0.00	0.00	0.00
g4) Concesión de Préstamos.	0.00	0.00	0.00	0.00	0.00	0.00
g5) Inversiones en Fideicomisos, Mandatos y Otros Análogos. Fideicomiso de Desastres Naturales (informativo)	0.00	0.00	0.00	0.00	0.00	0.00
g6) Otras Inversiones Financieras	0.00	0.00	0.00	0.00	0.00	0.00
g7) Provisiones para Contingencias y Otras Erogaciones Especiales.	0.00	0.00	0.00	0.00	0.00	0.00
<b>H. Participaciones y Aportaciones.</b>	0.00	0.00	0.00	0.00	0.00	0.00
h1) Participaciones.	0.00	0.00	0.00	0.00	0.00	0.00
h2) Aportaciones.	0.00	0.00	0.00	0.00	0.00	0.00
h3) Convenios.	0.00	0.00	0.00	0.00	0.00	0.00
<b>I. Deuda Pública.</b>	0.00	0.00	0.00	0.00	0.00	0.00
i1) Amortización de la Deuda Pública.	0.00	0.00	0.00	0.00	0.00	0.00
i2) Intereses de la Deuda Pública.	0.00	0.00	0.00	0.00	0.00	0.00
i3) Comisiones de la Deuda Pública.	0.00	0.00	0.00	0.00	0.00	0.00
i4) Gastos de la Deuda Pública.	0.00	0.00	0.00	0.00	0.00	0.00
i5) Costo por Coberturas.	0.00	0.00	0.00	0.00	0.00	0.00
i6) Apoyos Financieros.	0.00	0.00	0.00	0.00	0.00	0.00
i7) Adeudos de Ejercicios Fiscales Anteriores (ADEFAS).	0.00	0.00	0.00	0.00	0.00	0.00
<b>III. Total de Egresos</b>	<b>13,129,637.83</b>	<b>13,175.54</b>	<b>13,142,813.37</b>	<b>2,051,840.42</b>	<b>2,002,789.95</b>	<b>11,090,972.95</b>

  
**Lcda. Cinthya Irassu Ruiz Moreno**  
**Delegada Administrativa**





GOBIERNO CONSTITUCIONAL DEL ESTADO DE CHIAPAS  
COMISIÓN EJECUTIVA ESTATAL DE ATENCIÓN A VÍCTIMAS PARA EL ESTADO  
DE CHIAPAS

SISTEMA CONTABLE 2026  
ENDEUDAMIENTO NETO  
DEL 1o. DE ENERO AL 31 DE MARZO DE 2026

Página 1 de 1  
15/05/2026

Fecha:


IDENTIFICACIÓN DE CRÉDITO O INSTRUMENTO	CONTRATACIÓN/ COLOCACIÓN	AMORTIZACIÓN	ENDEUDAMIENTO NETO
CRÉDITOS BANCARIOS			


TOTAL CRÉDITOS BANCARIOS

OTROS INSTRUMENTOS DE DEUDA

# NO APLICA

TOTAL OTROS INSTRUMENTOS DE DEUDA  
TOTAL

  
Mtra. Lesdy Cecilia Calvo Chacón  
Directora General

  
Lcda. Cinthya Trassu Ruiz Moreno  
Delegada Administrativa



GOBIERNO CONSTITUCIONAL DEL ESTADO DE CHIAPAS  
COMISIÓN EJECUTIVA ESTATAL DE ATENCIÓN A VÍCTIMAS PARA EL ESTADO DE  
CHIAPAS

SISTEMA CONTABLE 2026  
INTERESES DE LA DEUDA  
DEL 1o. DE ENERO AL 31 DE MARZO DE 2026

Fecha:

IDENTIFICACIÓN DE CRÉDITO O INSTRUMENTO	DEVENGADO	PAGADO
CRÉDITOS BANCARIOS		


TOTAL DE INTERESES DE CRÉDITOS BANCARIOS


OTROS INSTRUMENTOS DE DEUDA		
-----------------------------	--	--

TOTAL DE INTERESES DE OTROS INSTRUMENTOS DE DEUDA

TOTAL

# NO APLICA

  
Mtra. Lesdy Cecilia Calvo Chacón  
Directora General

  
Lcd. Cinthya Irassu Ruiz Moreno  
Delegada Administrativa

GOBIERNO DEL ESTADO DE CHIAPAS  
RAMO O DEPENDENCIA: Comisión Ejecutiva Estatal de Atención a Víctimas para el Estado de Chiapas  
GASTO POR CATEGORÍA PROGRAMÁTICA  
DEL 1 DE ENERO AL 31 DE MARZO DE 2026  
(Pesos)

RPA-7

CONCEPTO	PRESUPUESTO DE EGRESOS					SUB EJERCICIO
	APROBADO	AMPLIACIONES - REDUCCIONES	MODIFICADO	DEVENGADO	PAGADO	
<b>Programas</b>	0.00	0.00	0.00	0.00	0.00	0.00
Subsidios: Sector Social y Privado o Entidades Federativas y Municipios	0.00	0.00	0.00	0.00	0.00	0.00
Otros Subsidios	0.00	0.00	0.00	0.00	0.00	0.00
Sujetos a Reglas de Operación	0.00	0.00	0.00	0.00	0.00	0.00
<b>Desempeño de las Funciones</b>	0.00	0.00	0.00	0.00	0.00	0.00
Específicos	0.00	0.00	0.00	0.00	0.00	0.00
Funciones de las Fuerzas Armadas (Únicamente Gobierno Federal)	0.00	0.00	0.00	0.00	0.00	0.00
Planeación, seguimiento y evaluación de políticas públicas	0.00	0.00	0.00	0.00	0.00	0.00
Prestación de Servicios Públicos	0.00	0.00	0.00	0.00	0.00	0.00
Promoción y fomento	0.00	0.00	0.00	0.00	0.00	0.00
Provisión de Bienes Públicos	0.00	0.00	0.00	0.00	0.00	0.00
Proyectos de inversión	0.00	0.00	0.00	0.00	0.00	0.00
Regulación y supervisión	0.00	0.00	0.00	0.00	0.00	0.00
<b>Administrativos y de Apoyo</b>	0.00	0.00	0.00	0.00	0.00	0.00
Apoyo a la función pública y al mejoramiento de la gestión	0.00	0.00	0.00	0.00	0.00	0.00
Apoyo al proceso presupuestario y para mejorar la eficiencia institucional	0.00	0.00	0.00	0.00	0.00	0.00
Operaciones ajenas	0.00	0.00	0.00	0.00	0.00	0.00
<b>Compromisos</b>	0.00	0.00	0.00	0.00	0.00	0.00
Desastres Naturales	0.00	0.00	0.00	0.00	0.00	0.00
Obligaciones de cumplimiento de resolución jurisdiccional	0.00	0.00	0.00	0.00	0.00	0.00
<b>Obligaciones</b>	0.00	0.00	0.00	0.00	0.00	0.00
Aportaciones a fondos de estabilización	0.00	0.00	0.00	0.00	0.00	0.00
Aportaciones a fondos de inversión y reestructura de pensiones	0.00	0.00	0.00	0.00	0.00	0.00
Aportaciones a la seguridad social	0.00	0.00	0.00	0.00	0.00	0.00
Pensiones y jubilaciones	0.00	0.00	0.00	0.00	0.00	0.00
<b>Programas de Gasto Federalizado (Gobierno Federal)</b>	0.00	0.00	0.00	0.00	0.00	0.00
Gasto Federalizado	13,129,637.83	0.00	13,142,813.37	2,051,840.42	2,002,789.95	11,090,972.95
<b>Participaciones a entidades federativas y municipios</b>	0.00	0.00	0.00	0.00	0.00	0.00
Costo financiero, deuda o apoyos a deudores y ahorradores de la banca	0.00	0.00	0.00	0.00	0.00	0.00
Adeudos de ejercicios fiscales anteriores	0.00	0.00	0.00	0.00	0.00	0.00
<b>TOTAL DEL GASTO:</b>	<b>13,129,637.83</b>	<b>13,175.54</b>	<b>13,142,813.37</b>	<b>2,051,840.42</b>	<b>2,002,789.95</b>	<b>11,090,972.95</b>

*[Handwritten signature]*




SECRETARÍA DE FINANZAS  
DIRECCIÓN DE INVERSIÓN  
Y CAPITAL DE TRABAJO

GOBIERNO CONSTITUCIONAL DEL ESTADO DE CHIAPAS  
COMISIÓN EJECUTIVA ESTATAL DE ATENCIÓN A VÍCTIMAS PARA EL ESTADO DE CHIAPAS

PROGRAMAS Y PROYECTOS DE INVERSIÓN  
DEL 1 DE ENERO AL 31 DE MARZO DE 2026

FF	RAMO	PF	PROYECTO ESTRATÉGICO	MUNICIPIO / COBERTURA	PRESUPUESTO DE EGRESOS				AVANCE % DEVENGADO/ MODIFICADO
					APROBADO	MODIFICADO	DEVENGADO	PAGADO	

**NO APLICA**



---

Leda Cinthya Nassu Ruiz Moreno  
Delegada Administrativa



---

# REINTEGROS FEDERALIZADOS

---

*[Handwritten signature]*  
*[Handwritten mark]*



GOBIERNO CONSTITUCIONAL DEL ESTADO DE CHIAPAS  
COMISIÓN EJECUTIVA ESTATAL DE ATENCIÓN A VÍCTIMAS PARA EL  
ESTADO DE CHIAPAS  
SISTEMA CONTABLE 2026

FORMATO DEL EJERCICIO Y DESTINO DE GASTO FEDERALIZADO Y REINTEGROS


DEL 1o. DE ENERO AL 31 DE MARZO DE 2026


Fecha:

Página 1 de 1  
06/04/2026

Programa o Fondo	Destino de los Recursos	Ejercicio		Reintegro
		DEVENGADO	PAGADO	

NO APLICA

  
Mtra. Lesdy Cecilia Calvo Chacón  
Directora General

  
Lcda. Cinthya Irassu Ruiz Moreno  
Delegada Administrativa

“Bajo protesta de decir verdad declaramos que los Estados Financieros y sus notas, son razonablemente correctos y son responsabilidad del emisor”.

---


**INFORMACIÓN LEY DE DISCIPLINA  
FINANCIERA - LDF**

---

**NOMBRE DEL ENTE PÚBLICO : Comisión Ejecutiva Estatal de Atención a Víctimas para el Estado de Chiapas**  
**Estado Analítico del Ejercicio del Presupuesto de Egresos Detallado – LDF 6b.**

Clasificación Administrativa  
 Del 1 de Enero al 31 de marzo de 2026  
 (PESOS)

Concepto	Egresos					Subejercicio
	Aprobado	Ampliaciones / Reducciones	Modificado	Devengado	Pagado	
I. Gasto No Etiquetado	13,129,637.83	13,175.54	13,142,813.37	2,051,840.42	2,002,789.95	11,090,972.95
E. Entidades Paraestatales y Fideicomisos No Empresariales y No Financieros	13,129,637.83	13,175.54	13,142,813.37	2,051,840.42	2,002,789.95	11,090,972.95
Comisión Ejecutiva Estatal de Atención a Víctimas para el Estado de Chiapas	13,129,637.83	13,175.54	13,142,813.37	2,051,840.42	2,002,789.95	11,090,972.95
II. Gasto Etiquetado	0.00	0.00	0.00	0.00	0.00	0.00
E. Entidades Paraestatales y Fideicomisos No Empresariales y No Financieros	0.00	0.00	0.00	0.00	0.00	0.00
Comisión Ejecutiva Estatal de Atención a Víctimas para el Estado de Chiapas	0.00	0.00	0.00	0.00	0.00	0.00
<b>III. Total de Egresos</b>	<b>13,129,637.83</b>	<b>13,175.54</b>	<b>13,142,813.37</b>	<b>2,051,840.42</b>	<b>2,002,789.95</b>	<b>11,090,972.95</b>

  
 Lcda. Cinthya Irassu Ruiz Moreno  
 Delegada Administrativa

*[Handwritten mark]*

**NOMBRE DEL ENTE PÚBLICO : Comisión Ejecutiva Estatal de Atención a Víctimas para el Estado de Chiapas**  
Estado Analítico del Ejercicio del Presupuesto de Egresos Detallado – LDF 6c.

Clasificación Funcional (Finalidad y Función)  
Comisión Ejecutiva Estatal de Atención a Víctimas para el Estado de Chiapas  
Del 1 de Enero al 31 de marzo de 2026

(PESOS)

Concepto	Egresos					Subejercicio
	Aprobado	Ampliaciones / Reducciones	Modificado	Devengado	Pagado	
<b>I. Gasto No Etiquetado</b>						
<b>A. Gobierno</b>	13,129,637.83	13,175.54	13,142,813.37	2,051,840.42	2,002,789.95	11,090,972.95
a1) Legislación	13,129,637.83	13,175.54	13,142,813.37	2,051,840.42	2,002,789.95	11,090,972.95
a2) Justicia	0.00	0.00	0.00	0.00	0.00	0.00
a3) Coordinación de la Política de Gobierno	13,129,637.83	13,175.54	13,142,813.37	2,051,840.42	2,002,789.95	11,090,972.95
a4) Relaciones Exteriores	0.00	0.00	0.00	0.00	0.00	0.00
a5) Asuntos Financieros y Hacendarios	0.00	0.00	0.00	0.00	0.00	0.00
a6) Seguridad Nacional	0.00	0.00	0.00	0.00	0.00	0.00
a7) Asuntos de Orden Público y de Seguridad Interior	0.00	0.00	0.00	0.00	0.00	0.00
a8) Otros Servicios Generales	0.00	0.00	0.00	0.00	0.00	0.00
<b>B. Desarrollo Social</b>	0.00	0.00	0.00	0.00	0.00	0.00
b1) Protección Ambiental	0.00	0.00	0.00	0.00	0.00	0.00
b2) Vivienda y Servicios a la Comunidad	0.00	0.00	0.00	0.00	0.00	0.00
b3) Salud	0.00	0.00	0.00	0.00	0.00	0.00
b4) Recreación, Cultura y Otras Manifestaciones Sociales	0.00	0.00	0.00	0.00	0.00	0.00
b5) Educación	0.00	0.00	0.00	0.00	0.00	0.00
b6) Protección Social	0.00	0.00	0.00	0.00	0.00	0.00
b7) Otros Asuntos Sociales	0.00	0.00	0.00	0.00	0.00	0.00
<b>C. Desarrollo Económico</b>	0.00	0.00	0.00	0.00	0.00	0.00
c1) Asuntos Económicos, Comerciales y Laborales en General	0.00	0.00	0.00	0.00	0.00	0.00
c2) Agropecuaria, Silvicultura, Pesca y Caza	0.00	0.00	0.00	0.00	0.00	0.00
c3) Combustibles y Energía	0.00	0.00	0.00	0.00	0.00	0.00
c4) Minería, Manufacturas y Construcción	0.00	0.00	0.00	0.00	0.00	0.00
c5) Transporte	0.00	0.00	0.00	0.00	0.00	0.00
c6) Comunicaciones	0.00	0.00	0.00	0.00	0.00	0.00
c7) Turismo	0.00	0.00	0.00	0.00	0.00	0.00
c8) Ciencia, Tecnología e Innovación	0.00	0.00	0.00	0.00	0.00	0.00
c9) Otras Industrias y Otros Asuntos Económicos	0.00	0.00	0.00	0.00	0.00	0.00
<b>D. Otras no Clasificadas en Funciones Anteriores</b>	0.00	0.00	0.00	0.00	0.00	0.00
d1) Transac. de la Deuda Pública/Costo Financiero de la Deuda	0.00	0.00	0.00	0.00	0.00	0.00
d2) Transf., Part. y Aport. entre Diferentes Niv. y Ord. de Gob.	0.00	0.00	0.00	0.00	0.00	0.00
d3) Saneamiento del Sistema Financiero	0.00	0.00	0.00	0.00	0.00	0.00
d4) Adeudos de Ejercicios Fiscales Anteriores	0.00	0.00	0.00	0.00	0.00	0.00
<b>II. Gasto Etiquetado</b>						
<b>A. Gobierno</b>	0.00	0.00	0.00	0.00	0.00	0.00
a1) Legislación	0.00	0.00	0.00	0.00	0.00	0.00
a2) Justicia	0.00	0.00	0.00	0.00	0.00	0.00
a3) Coordinación de la Política de Gobierno	0.00	0.00	0.00	0.00	0.00	0.00
a4) Relaciones Exteriores	0.00	0.00	0.00	0.00	0.00	0.00
a5) Asuntos Financieros y Hacendarios	0.00	0.00	0.00	0.00	0.00	0.00
a6) Seguridad Nacional	0.00	0.00	0.00	0.00	0.00	0.00
a7) Asuntos de Orden Público y de Seguridad Interior	0.00	0.00	0.00	0.00	0.00	0.00
a8) Otros Servicios Generales	0.00	0.00	0.00	0.00	0.00	0.00
<b>B. Desarrollo Social</b>	0.00	0.00	0.00	0.00	0.00	0.00
b1) Protección Ambiental	0.00	0.00	0.00	0.00	0.00	0.00
b2) Vivienda y Servicios a la Comunidad	0.00	0.00	0.00	0.00	0.00	0.00
b3) Salud	0.00	0.00	0.00	0.00	0.00	0.00
b4) Recreación, Cultura y Otras Manifestaciones Sociales	0.00	0.00	0.00	0.00	0.00	0.00
b5) Educación	0.00	0.00	0.00	0.00	0.00	0.00
b6) Protección Social	0.00	0.00	0.00	0.00	0.00	0.00
b7) Otros Asuntos Sociales	0.00	0.00	0.00	0.00	0.00	0.00
<b>C. Desarrollo Económico</b>	0.00	0.00	0.00	0.00	0.00	0.00
c1) Asuntos Económicos, Comerciales y Laborales en General	0.00	0.00	0.00	0.00	0.00	0.00
c2) Agropecuaria, Silvicultura, Pesca y Caza	0.00	0.00	0.00	0.00	0.00	0.00
c3) Combustibles y Energía	0.00	0.00	0.00	0.00	0.00	0.00
c4) Minería, Manufacturas y Construcción	0.00	0.00	0.00	0.00	0.00	0.00
c5) Transporte	0.00	0.00	0.00	0.00	0.00	0.00
c6) Comunicaciones	0.00	0.00	0.00	0.00	0.00	0.00
c7) Turismo	0.00	0.00	0.00	0.00	0.00	0.00
c8) Ciencia, Tecnología e Innovación	0.00	0.00	0.00	0.00	0.00	0.00
c9) Otras Industrias y Otros Asuntos Económicos	0.00	0.00	0.00	0.00	0.00	0.00
<b>D. Otras no Clasificadas en Funciones Anteriores</b>	0.00	0.00	0.00	0.00	0.00	0.00
d1) Transac. de la Deuda Pública/Costo Financiero de la Deuda	0.00	0.00	0.00	0.00	0.00	0.00
d2) Transf., Part. y Aport. entre Diferentes Niv. y Ord. de Gob.	0.00	0.00	0.00	0.00	0.00	0.00
d3) Saneamiento del Sistema Financiero	0.00	0.00	0.00	0.00	0.00	0.00
d4) Adeudos de Ejercicios Fiscales Anteriores	0.00	0.00	0.00	0.00	0.00	0.00
<b>III. Total de Egresos</b>	<b>13,129,637.83</b>	<b>13,175.54</b>	<b>13,142,813.37</b>	<b>2,051,840.42</b>	<b>2,002,789.95</b>	<b>11,090,972.95</b>

Lcda. Cinthya Irassu Ruiz Moreno  
Delegada Administrativa

**NOMBRE DEL ENTE PÚBLICO : Comisión Ejecutiva Estatal de Atención a Víctimas para el Estado de Chiapas**


Estado Analítico del Ejercicio del Presupuesto de Egresos Detallado – LDF 6d.

Clasificación de Servicios Personales por Categoría

Del 1 de Enero al 31 de marzo de 2026

(PESOS)

Concepto	Egresos					Subejercicio
	Aprobado	Ampliaciones / Reducciones	Modificado	Devengado	Pagado	
I. Gasto No Etiquetado	7,018,750.67	600,135.54	7,618,886.21	1,333,197.61	1,284,147.14	6,285,688.60
A. Personal Administrativo y de Servicio Público	7,018,750.67	600,135.54	7,618,886.21	1,333,197.61	1,284,147.14	6,285,688.60
B. Magisterio	0.00	0.00	0.00	0.00	0.00	0.00
C. Servicios de Salud	0.00	0.00	0.00	0.00	0.00	0.00
c1) Personal Administrativo	0.00	0.00	0.00	0.00	0.00	0.00
c2) Personal Médico, Paramédico y Afín	0.00	0.00	0.00	0.00	0.00	0.00
D. Seguridad Pública	0.00	0.00	0.00	0.00	0.00	0.00
E. Gastos Asociados a la Implementación de Nuevas Leyes Federales o Reformas a las mismas	0.00	0.00	0.00	0.00	0.00	0.00
e1) Nombre del Programa o Ley 1	0.00	0.00	0.00	0.00	0.00	0.00
F. Sentencias Laborales Definitivas	0.00	0.00	0.00	0.00	0.00	0.00
II. Gasto Etiquetado	0.00	0.00	0.00	0.00	0.00	0.00
A. Personal Administrativo y de Servicio Público	0.00	0.00	0.00	0.00	0.00	0.00
B. Magisterio	0.00	0.00	0.00	0.00	0.00	0.00
C. Servicios de Salud	0.00	0.00	0.00	0.00	0.00	0.00
c1) Personal Administrativo	0.00	0.00	0.00	0.00	0.00	0.00
c2) Personal Médico, Paramédico y Afín	0.00	0.00	0.00	0.00	0.00	0.00
D. Seguridad Pública	0.00	0.00	0.00	0.00	0.00	0.00
E. Gastos Asociados a la Implementación de Nuevas Leyes Federales o Reformas a las mismas	0.00	0.00	0.00	0.00	0.00	0.00
e1) Nombre del Programa o Ley 1	0.00	0.00	0.00	0.00	0.00	0.00
F. Sentencias Laborales Definitivas	0.00	0.00	0.00	0.00	0.00	0.00
III. Total del Gasto en Servicios Personales	7,018,750.67	600,135.54	7,618,886.21	1,333,197.61	1,284,147.14	6,285,688.60

  
 Lcda. Cinthya Irassu Ruiz Moreno  
 Delegada Administrativa



---

## **INFORMACIÓN DE ANÁLISIS / INTEGRACIÓN**

---

**GOBIERNO CONSTITUCIONAL DEL ESTADO DE CHIAPAS**  
**APLICACIÓN DEL PRESUPUESTO POR RUBROS**  
 DEL 1 DE ENERO AL 31 DE MARZO DE 2026


**21121 300 COMISIÓN EJECUTIVA ESTATA DE ATENCIÓN A VÍCTIMAS PARA EL ESTADO DE CHIAPAS**

CONCEPTO	PRESUPUESTO DE EGRESOS					
	APROBADO ANUAL	MODIFICADO	COMPROMETIDO	DEVENGADO	EJERCIDO	PAGADO
<b>RECURSOS PRESUPUESTARIOS</b>	<b>13,129,637.83</b>	<b>13,142,813.37</b>	<b>2,721,469.27</b>	<b>2,051,840.42</b>	<b>2,002,789.95</b>	<b>2,002,789.95</b>
1000 Servicios Personales	6,831,749.51	7,431,486.28	1,326,238.97	1,305,911.84	1,256,861.37	1,256,861.37
2000 Materiales y Suministros	307,845.34	307,845.34	49,845.34	49,845.34	49,845.34	49,845.34
3000 Servicios Generales	990,042.98	990,441.75	232,344.97	232,344.97	232,344.97	232,344.97
4000 Transferencias, Asignaciones, Subsidios y Otras Ayudas	5,000,000.00	4,413,040.00	1,113,039.99	463,738.27	463,738.27	463,738.27
5000 Bienes Muebles, Inmuebles e Intangibles	0.00	0.00	0.00	0.00	0.00	0.00
6000 Inversión Pública	0.00	0.00	0.00	0.00	0.00	0.00
7000 Inversiones Financieras y Otras Provisiones	0.00	0.00	0.00	0.00	0.00	0.00
8000 Participaciones y Aportaciones	0.00	0.00	0.00	0.00	0.00	0.00
9000 Deuda Pública (ADEFAS)	0.00	0.00	0.00	0.00	0.00	0.00
<b>RECURSOS PROPIOS</b>	<b>0.00</b>	<b>0.00</b>	<b>0.00</b>	<b>0.00</b>	<b>0.00</b>	<b>0.00</b>
1000 Servicios Personales	0.00	0.00	0.00	0.00	0.00	0.00
2000 Materiales y Suministros	0.00	0.00	0.00	0.00	0.00	0.00
3000 Servicios Generales	0.00	0.00	0.00	0.00	0.00	0.00
4000 Transferencias, Asignaciones, Subsidios y Otras Ayudas	0.00	0.00	0.00	0.00	0.00	0.00
<b>RECURSOS AJENOS</b>	<b>0.00</b>	<b>0.00</b>	<b>0.00</b>	<b>0.00</b>	<b>0.00</b>	<b>0.00</b>
1000 Servicios Personales	0.00	0.00	0.00	0.00	0.00	0.00
2000 Materiales y Suministros	0.00	0.00	0.00	0.00	0.00	0.00
3000 Servicios Generales	0.00	0.00	0.00	0.00	0.00	0.00
4000 Transferencias, Asignaciones, Subsidios y Otras Ayudas	0.00	0.00	0.00	0.00	0.00	0.00
<b>RECURSOS FEDERALES NO PRESUPUESTARIOS</b>	<b>0.00</b>	<b>0.00</b>	<b>0.00</b>	<b>0.00</b>	<b>0.00</b>	<b>0.00</b>
1000 Servicios Personales	0.00	0.00	0.00	0.00	0.00	0.00
2000 Materiales y Suministros	0.00	0.00	0.00	0.00	0.00	0.00
3000 Servicios Generales	0.00	0.00	0.00	0.00	0.00	0.00
4000 Transferencias, Asignaciones, Subsidios y Otras Ayudas	0.00	0.00	0.00	0.00	0.00	0.00
<b>TOTAL</b>	<b>13,129,637.83</b>	<b>13,142,813.37</b>	<b>2,721,469.27</b>	<b>2,051,840.42</b>	<b>2,002,789.95</b>	<b>2,002,789.95</b>

DIRECTORA GENERAL

  
 MTRA. LESDY CECILIA CALVO CHACÓN

DELEGADA ADMINISTRATIVA

  
 LCDA. CINTHYA IRASSU RUIZ MORENO

GOBIERNO CONSTITUCIONAL DEL ESTADO DE CHIAPAS  
 APLICACIÓN DEL PRESUPUESTO DEVENGADO POR TIPO DE RECURSO, RAMO Y SUBFUENTE DE FINANCIAMIENTO  
 DEL 1 DE ENERO AL 31 DE MARZO DE 2026


21121 300 COMISIÓN EJECUTIVA ESTATA DE ATENCIÓN A VÍCTIMAS PARA EL ESTADO DE CHIAPAS

TIPO DE RECURSO/RAMO	PRESUPUESTO DEVENGADO/SUBFUENTE DE FINANCIAMIENTO										TOTAL
	RECURSO DE AÑOS ANTERIORES					RECURSO DE AÑO EN CURSO					
	A	B	C	D	G	E	F	H	S		
	Gastos Comprometidos y/o Devengados por Registrar	Economías de Ejercicios Anteriores	Recursos en Proceso de Ejecución	Productos Financieros de Ejercicios Anteriores	Economías Derivadas de la Subtiente f	Productos Financieros del Año en Curso	Recursos por Ingresos Excedentes	Recursos por Reducciones en Otras Previsiones	Recursos del Ejercicio		
TOTAL	0.00	0.00	0.00	0.00	0.00	0.00	0.00	0.00	0.00	2,051,840.42	2,051,840.42
1 RECURSO NO ETIQUETADO Ramo 28 Participaciones a Entidades Federativas y Municipios	0.00	0.00	0.00	0.00	0.00	0.00	0.00	0.00	0.00	2,051,840.42	2,051,840.42
2 RECURSO ETIQUETADO	0.00	0.00	0.00	0.00	0.00	0.00	0.00	0.00	0.00	0.00	0.00

DIRECTORA GENERAL

  
 MTRA. LESDY CECILIA CALVO CHACÓN

DELEGADA ADMINISTRATIVA

  
 LCDA. CINTHYA IRASSU RUIZ MORENO


**JUSTIFICACIÓN A LA APLICACIÓN DEL PRESUPUESTO POR RUBROS**

**21121 300 COMISIÓN EJECUTIVA ESTATA DE ATENCIÓN A VÍCTIMAS PARA EL ESTADO DE CHIAPAS**

La diferencia de \$ 49,050.47, que presenta el Presupuesto Pagado en relación al Presupuesto Devengado, se debe principalmente a pasivos creados a corto plazo; mismos que se integran de la siguiente manera: capítulo 1000 Servicios Personales por un monto de \$ 49,050.47 correspondiente al ISR (Sueldos y salarios).


---

**DIRECTORA GENERAL**



**MTRA. LESDY CECILIA CALVO CHACÓN**

**DELEGADA ADMINISTRATIVA**



**LCDA. CINTHYA IRASSU RUIZ MORENO**

**GOBIERNO CONSTITUCIONAL DEL ESTADO DE CHIAPAS**  
**PRESUPUESTO DE EGRESOS POR TIPO DE RECURSO, FUENTE DE FINANCIAMIENTO Y RAMO**  
 DEL 1 DE ENERO AL 31 DE MARZO DE 2026  
**21121 300 COMISIÓN EJECUTIVA ESTATA DE ATENCIÓN A VÍCTIMAS PARA EL ESTADO DE CHIAPAS**


TIPO DE RECURSO/FUENTE DE FINANCIAMIENTO/RAMO	PRESUPUESTO DE EGRESOS							
	APROBADO	AMPLIACIÓN / REDUCCIÓN	MODIFICADO	MINISTRADO	COMPROMETIDO	DEVENGADO	EJERCIDO	PAGADO
<b>TOTAL</b>	12,527,427.49	13,175.54	13,142,813.37	2,911,186.91	2,721,469.27	2,051,840.42	2,002,789.95	2,002,789.95
<b>1 RECURSO NO ETIQUETADO</b>	12,527,427.49	13,175.54	13,142,813.37	2,911,186.91	2,721,469.27	2,051,840.42	2,002,789.95	2,002,789.95
1.1 Recursos Fiscales	0.00	0.00	0.00	0.00	0.00	0.00	0.00	0.00
Ramo A1 Ingresos Estatales	0.00	0.00	0.00	0.00	0.00	0.00	0.00	0.00
1.4 Ingresos Propios	0.00	0.00	0.00	0.00	0.00	0.00	0.00	0.00
Ramo A3 Ingresos por Venta de Bienes, Prestación de Servicios y								
1.5 Recursos Federales	12,527,427.49	13,175.54	13,142,813.37	2,911,186.91	2,721,469.27	2,051,840.42	2,002,789.95	2,002,789.95
Ramo 28 Participaciones a Entidades Federativas y Municipios	12,527,427.49	13,175.54	13,142,813.37	2,911,186.91	2,721,469.27	2,051,840.42	2,002,789.95	2,002,789.95
<b>2 RECURSO ETIQUETADO</b>	0.00	0.00	0.00	0.00	0.00	0.00	0.00	0.00
2.5 Recursos Federales	0.00	0.00	0.00	0.00	0.00	0.00	0.00	0.00

DIRECTORA GENERAL



MTRA. LESDY CECILIA CALVO CHACÓN

DELEGADA ADMINISTRATIVA




LCDA. CINTHYA IRASSU RUIZ MORENO


GOBIERNO CONSTITUCIONAL DEL ESTADO DE CHIAPAS  
 APLICACIÓN DEL PRESUPUESTO DEVENGADO POR TIPO DE RECURSO, RAMO Y CAPÍTULO DE GASTO  
 DEL 1 DE ENERO AL 31 DE MARZO DE 2026  
 21121 300 COMISIÓN EJECUTIVA ESTATA DE ATENCIÓN A VÍCTIMAS PARA EL ESTADO DE CHIAPAS

TIPO DE RECURSO/RAMO	PRESUPUESTO DEVENGADO/CAPÍTULO DE GASTO										TOTAL
	1000	2000	3000	4000	5000	6000	7000	8000	9000		
<b>TOTAL</b>	1,305,911.84	49,845.34	232,344.97	463,738.27	0.00	0.00	0.00	0.00	0.00	0.00	2,051,840.42
1 RECURSO NO ETIQUETADO	1,305,911.84	49,845.34	232,344.97	463,738.27	0.00	0.00	0.00	0.00	0.00	0.00	2,051,840.42
Ramo 28 Participaciones a Entidades Federativas y Municipios	1,305,911.84	49,845.34	232,344.97	463,738.27	0.00	0.00	0.00	0.00	0.00	0.00	2,051,840.42
2 RECURSO ETIQUETADO	0.00	0.00	0.00	0.00	0.00	0.00	0.00	0.00	0.00	0.00	0.00

DIRECTORA GENERAL

  
 MTRA. LESDY CECILIA CALVO CHACÓN

DELEGADA ADMINISTRATIVA

  
 LCDA. CINTHYA IRASSU RUIZ MORENO

**GOBIERNO CONSTITUCIONAL DEL ESTADO DE CHIAPAS**  
**PRINCIPALES ADECUACIONES AL PRESUPUESTO DE EGRESOS**  
 DEL 1 DE ENERO AL 31 DE MARZO DE 2026

**21121 300 COMISIÓN EJECUTIVA ESTATA DE ATENCIÓN A VÍCTIMAS PARA EL ESTADO DE CHIAPAS**

PRESUPUESTO DE EGRESOS		VARIACIÓN EN RELACIÓN AL:		SUBEJERCICIO
APROBADO ANUAL	AMPLIACIONES / REDUCCIONES	MODIFICADO	DEVENGADO	APROBADO ANUAL
1	2	3	4	5 = 4-1
13,129,637.83	13,175.54	13,142,813.37	2,051,840.42	-11,077,797.41
				-84.37
				6 = 3-4
				11,090,972.95

**Razón de la Variación del Presupuesto Devengado en Relación al Aprobado Anual**

La variación por un monto de \$ 11,077,797.41 , que presenta este organismo público corresponden a que durante este primer trimestre aún no se ha ministrado el presupuesto aprobado en su totalidad y únicamente se está conciderando en el devengado lo ministrado en este primer periodo del ejercicio 2026; mismos que serán devengados de acuerdo a su cancelización y ministración durante el periodo correspondiente al ejercicio fiscal 2026 y destinados a cubrir el pago de sueldos y salarios, compras y adquisiciones de materiales destinados al funcionamiento de la Comisión Ejecutiva Estatal de Atención a Víctimas para el Estado de Chiapas y los servicios básicos de la entidad; así como la compra y/o gastos operativos, destinados al funcionamiento de la Comisión Ejecutiva Estatal de Atención a Víctimas para el Estado de Chiapas y los servicios básicos de la entidad; así como la compra y/o gastos operativos.

**Integración de la Modificación al Presupuesto de Egresos (Ampliaciones/Reducciones)**

El incremento que se refleja en el capítulo mil se debe a que Para cubrir el pagodel incremento del salario minimo del ejercicio 2026 al personal de Confianza, incluyendo ( suedospersonal de confianza, prima vacacional, cuotas imss y el impuetsos osbre nomina)

Reducción líquida por

13,175.54

Total Modificación:


13,175.54

DIRECTORA GENERAL



MTRA. LESDY CECILIA CALVO CHACÓN


DELEGADA ADMINISTRATIVA




LCDA. CINTHYA IRASSU RUIZ MORENO

**GOBIERNO CONSTITUCIONAL DEL ESTADO DE CHIAPAS**  
**COMPARATIVO DEL PRESUPUESTO DEVENGADO POR OBJETO DEL GASTO**  
 DEL 1 DE ENERO AL 31 DE MARZO DE 2026  
**21121 300 COMISIÓN EJECUTIVA ESTATA DE ATENCIÓN A VÍCTIMAS PARA EL ESTADO DE CHIAPAS**

CONCEPTO	PRESUPUESTO DEVENGADO		EJERCICIO		ANÁLISIS DEL INCREMENTO Y/O DECREMENTO POR CAPITULO DE GASTO	
	2025	2026	2025	2026	INCREMENTO O DECREMENTO	
	1,580,611.11	2,051,840.42	1,580,611.11	2,051,840.42	471,229.31	
1000 Servicios Personales	1,239,716.65	1,305,911.84	1,239,716.65	1,305,911.84	66,194.99	El incremento que presenta este capítulo al periodo que se informa corresponde a la homologación de Sueldos realizados al personal de estructura (confianza).
2000 Materiales y Suministros	79,782.38	49,845.34	79,782.38	49,845.34	-29,937.04	El decremento corresponde a que en este periodo que se informa no se realizaron pagos por la compra de vases de combustibles, así como en este periodo no se realizó la compra de material de limpieza, y material de consumibles, mismos que fueron programados par el mes subsecuente (abril)
3000 Servicios Generales	210,033.63	232,344.97	210,033.63	232,344.97	22,311.34	La diferencia reflejada en este capítulo corresponde a que el mantenimiento de los vehículos utilitarios para la Comisión Ejecutiva de Atención a Víctimas para el Estado de Chiapas, se incremento, así como el pago de arrendamiento de equipo de impresión, obteniendo mayor consumo de copias e impresiones durante el periodo que se informa.
4000 Transferencias, Asignaciones, Subsidios y Otras Ayudas	51,078.25	463,738.27	51,078.25	463,738.27	412,660.02	El incremento se debe a que se realizaron pagos por concepto de Ayuda Subsiditaria com apoyo en la Reparación Integral de las violaciones a los Derechos Humanos y pagos de ayuday asistencias a víctimas.
5000 Bienes Muebles, Inmuebles e Intangibles	0.00	0.00	0.00	0.00	0.00	
6000 Inversión Pública	0.00	0.00	0.00	0.00	0.00	
7000 Inversiones Financieras y Otras Provisiones	0.00	0.00	0.00	0.00	0.00	
8000 Participaciones y Aportaciones	0.00	0.00	0.00	0.00	0.00	
9000 Deuda Pública (ADEFAS)	0.00	0.00	0.00	0.00	0.00	

**DIRECTORA GENERAL**  
  
**WTRÁ. LESDY CECILIA CALVO CHACÓN**

**DELEGADA ADMINISTRATIVA**  
  
**LCDA. CINTHYA IRASSU RUIZ MORENO**

**GOBIERNO CONSTITUCIONAL DEL ESTADO DE CHIAPAS**  
**ANÁLISIS DEL CAPITULO 4000 TRANSFERENCIAS, ASIGNACIONES, SUBSIDIOS Y OTRAS AYUDAS**  
 DEL 1 DE ENERO AL 31 DE MARZO DE 2026

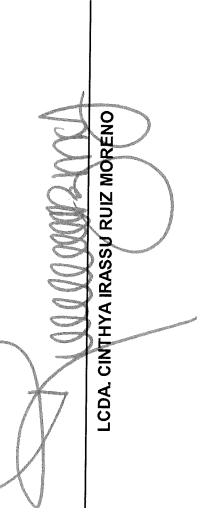
**21121 300 COMISIÓN EJECUTIVA ESTATAL DE ATENCIÓN A VÍCTIMAS PARA EL ESTADO DE CHIAPAS**

TIPO DE RECURSO/CONCEPTO DEL GASTO/PARTIDA ESPECÍFICA DEL GASTO	PRESUPUESTO DE EGRESOS			REFERENCIA	BENEFICIARIO	DESTINO DEL GASTO
	APROBADO ANUAL	MODIFICADO	DEVENGADO			
<b>TOTAL</b>	5,000,000.00	4,413,040.00	463,738.27			
<b>GASTO NO ETIQUETADO</b>						
4100 Transferencias Internas y Asignaciones al Sector Público	5,000,000.00	4,413,040.00	463,738.27			
41101 Transferencias para Servicios Personales	0.00	0.00	0.00			
41102 Transferencias para Materiales y Suministros						
4300 Subsidios y Subvenciones	0.00	0.00	0.00			
43909 Subsidios por Otras Medidas Económicas						
43910 Subsidio al Impuesto Sobre Sueldos y Salarios						
4400 Ayudas Sociales	5,000,000.00	4,413,040.00	463,738.27			
44101 Ayudas a Organizaciones y Personas (Ayudas Culturales y Sociales)	5,000,000.00	4,413,040.00	463,738.27	Presupuesto Aprobado y Traspaso SF/SUBE/0145/2026	A las víctimas que han sufrido maltratos, tanto mujeres como hombres.	Recursos utilizados para reembolso de gastos de Traslados, Alimentación, Hospedajes y reparación de daños Integral por la Violación de los Derechos Humanos.
<b>GASTO ETIQUETADO</b>	0.00	0.00	0.00			


DIRECTORA GENERAL

  
 MTRA. LESDY CECILIA CALVO CHACÓN

DELEGADA ADMINISTRATIVA

  
 LCDA. CINTHYA IRASSU RUIZ MORENO

CAPÍTULOS / CONCEPTOS	PRESUPUESTO AUTORIZADO					DEVENGADO	EJERCIDO	PAGADO	Variación Nominal	
	PRESUPUESTO DE EGRESOS APROBADO	AMPLIACIONES	REDUCCIONES	MODIFICADO	COMPROMETIDO				Modificado Comprometido	Modificado Devengado
<b>TOTAL</b>	<b>1,679,186.48</b>	<b>1,232,000.43</b>	<b>0.00</b>	<b>2,911,186.91</b>	<b>2,721,469.27</b>	<b>2,051,840.42</b>	<b>2,002,789.95</b>	<b>2,002,789.95</b>	<b>189,717.64</b>	<b>859,346.49</b>
<b>Servicios Personales.</b>	<b>1,358,527.65</b>	<b>109,393.96</b>	<b>0.00</b>	<b>1,467,921.61</b>	<b>1,326,238.97</b>	<b>1,305,911.84</b>	<b>1,256,861.37</b>	<b>1,256,861.37</b>	<b>141,682.64</b>	<b>162,009.77</b>
Remuneraciones al Personal de Carácter Permanente.	693,281.70	1,987.68	0.00	695,269.38	672,460.12	672,460.12	641,567.17	641,567.17	22,809.26	22,809.26
Remuneraciones al Personal de Carácter Transitorio.	0.00	106,720.00	0.00	106,720.00	0.00	0.00	0.00	0.00	106,720.00	106,720.00
Remuneraciones Adicionales y Especiales.	484,044.36	662.58	0.00	484,706.94	477,103.56	477,103.56	458,946.04	458,946.04	7,603.38	7,603.38
Seguridad Social.	58,351.59	23.70	0.00	58,375.29	58,375.29	38,048.16	38,048.16	38,048.16	0.00	20,327.13
Otras Prestaciones Sociales y Económicas.	122,850.00	0.00	0.00	122,850.00	118,300.00	118,300.00	118,300.00	118,300.00	4,550.00	4,550.00
<b>Materiales y Suministros.</b>	<b>82,845.34</b>	<b>0.00</b>	<b>0.00</b>	<b>82,845.34</b>	<b>49,845.34</b>	<b>49,845.34</b>	<b>49,845.34</b>	<b>49,845.34</b>	<b>33,000.00</b>	<b>33,000.00</b>
Materiales de Administración, Emisión de Documentos y Artículos Oficiales.	26,000.00	0.00	0.00	26,000.00	26,000.00	26,000.00	26,000.00	26,000.00	0.00	0.00
Alimentos y Utensilios.	13,845.34	0.00	0.00	13,845.34	13,845.34	13,845.34	13,845.34	13,845.34	0.00	0.00
Combustibles, Lubrificantes y Aditivos.	34,000.00	0.00	0.00	34,000.00	1,000.00	1,000.00	1,000.00	1,000.00	33,000.00	33,000.00
Herramientas, Refacciones y Accesorios Menores.	9,000.00	0.00	0.00	9,000.00	9,000.00	9,000.00	9,000.00	9,000.00	0.00	0.00
<b>Servicios Generales.</b>	<b>237,813.49</b>	<b>9,566.47</b>	<b>0.00</b>	<b>247,379.96</b>	<b>232,344.97</b>	<b>232,344.97</b>	<b>232,344.97</b>	<b>232,344.97</b>	<b>15,034.99</b>	<b>15,034.99</b>
Servicios Básicos.	9,272.97	0.00	0.00	9,272.97	3,861.00	3,861.00	3,861.00	3,861.00	5,411.97	5,411.97
Servicios de Arrendamiento.	127,094.07	0.00	0.00	127,094.07	122,093.51	122,093.51	122,093.51	122,093.51	5,000.56	5,000.56
Servicios Financieros, Bancarios y Comerciales.	0.00	9,500.00	0.00	9,500.00	9,500.00	9,500.00	9,500.00	9,500.00	0.00	0.00
Servicios de Instalación, Reparación, Mantenimiento y Conservación.	41,464.56	0.00	0.00	41,464.56	41,131.69	41,131.69	41,131.69	41,131.69	332.87	332.87
Servicios de Traslado y Viáticos.	26,252.00	0.00	0.00	26,252.00	25,910.00	25,910.00	25,910.00	25,910.00	342.00	342.00
Otros Servicios Generales.	33,729.89	66.47	0.00	33,796.36	29,848.77	29,848.77	29,848.77	29,848.77	3,947.59	3,947.59
<b>Transferencias, Asignaciones, Subsidios y Otras Ayudas.</b>	<b>0.00</b>	<b>1,113,040.00</b>	<b>0.00</b>	<b>1,113,040.00</b>	<b>1,113,039.99</b>	<b>463,738.27</b>	<b>463,738.27</b>	<b>463,738.27</b>	<b>0.01</b>	<b>649,301.73</b>
Ayudas Sociales.	0.00	1,113,040.00	0.00	1,113,040.00	1,113,039.99	463,738.27	463,738.27	463,738.27	0.01	649,301.73

  
Mtra. Lesly Cecilia Calvo Chacón  
Directora General

GOBIERNO CONSTITUCIONAL DEL ESTADO DE CHIAPAS  
SECRETARÍA DE FINANZAS  
Análisis de Partidas por Clasificación Administrativa  
SISTEMA PRESUPUESTARIO 2026  
(PESOS)

CIERRE MENSUAL DE MARZO

2.1.1.2.1.300 Comisión Ejecutiva Estatal de Atención a las Víctimas para el Estado de Chiapas

UR UR0 FL SF SFF PS PP OA AL PT MPIO GA COGC GASTO GTO AG TG TR FF SFE RM PF RI CP DN DESCRIPCIÓN

martes, 31 de marzo de 2026

Presupuesto Aprobado		Modificación Neta	Presupuesto Modificado	Presupuesto Liberado	Presupuesto por Liberar	Presupuesto Ministrado	Presupuesto Comprometido	Presupuesto Devengado	Presupuesto Ejercido	Presupuesto Pagado	Subejercicio										
<b>Gran Total</b>																					
<b>Total</b>																					
01	001.1	2	4	1	A	073	01	P23	A001	13,129,837.83	13,175.54	13,142,813.27	12,894,996.14	337,823.23	2,911,186.91	2,721,469.27	2,051,840.42	2,051,840.42	2,051,840.42	2,002,789.95	11,091,973.95
Coordinar la atención y reparación integral a las víctimas de delitos y violaciones de derechos humanos en Chiapas.											2,911,186.91	2,721,469.27	2,051,840.42	2,051,840.42	2,002,789.95	11,091,973.95					
01	001.1	2	4	1	A	073	01	P23	A001	13,129,837.83	13,175.54	13,142,813.27	12,894,996.14	337,823.23	2,911,186.91	2,721,469.27	2,051,840.42	2,051,840.42	2,002,789.95	11,091,973.95	
Materiales y Suministros.											393,929.79	393,929.79	393,929.79	393,929.79	393,929.79	393,929.79					
01	001.1	2	4	1	A	073	01	P23	A001	12,000.00	0.00	12,000.00	12,000.00	0.00	4,500.00	4,500.00	4,500.00	4,500.00	4,500.00	4,500.00	7,500.00
Materiales y Suministros.											4,500.00	4,500.00	4,500.00	4,500.00	4,500.00	4,500.00					
01	001.1	2	4	1	A	073	01	P23	A001	3,000.00	0.00	3,000.00	3,000.00	0.00	1,000.00	1,000.00	1,000.00	1,000.00	1,000.00	1,000.00	2,000.00
Materiales y Suministros.											1,000.00	1,000.00	1,000.00	1,000.00	1,000.00	1,000.00					
01	001.1	2	4	1	A	073	01	P23	A001	6,000.00	0.00	6,000.00	6,000.00	0.00	3,000.00	3,000.00	3,000.00	3,000.00	3,000.00	3,000.00	3,000.00
Materiales y Suministros.											3,000.00	3,000.00	3,000.00	3,000.00	3,000.00	3,000.00					
01	001.1	2	4	1	A	073	01	P23	A001	60,615.00	0.00	60,615.00	60,615.00	14,000.00	11,710.00	11,368.00	11,368.00	11,368.00	11,368.00	11,368.00	49,247.00
Servicios Generales.											11,710.00	11,368.00	11,368.00	11,368.00	11,368.00	11,368.00					
01	001.1	2	4	1	A	073	01	P23	A001	14,000.00	0.00	14,000.00	14,000.00	14,000.00	0.00	0.00	0.00	0.00	0.00	0.00	14,000.00
Impresiones Oficiales.											0.00	0.00	0.00	0.00	0.00	0.00					
01	001.1	2	4	1	A	073	01	P23	A001	2,193,574.63	13,175.54	2,206,750.17	1,877,876.94	328,823.23	393,929.79	393,929.79	393,929.79	393,929.79	393,929.79	393,929.79	1,817,883.29
Impresiones Oficiales.											393,929.79	393,929.79	393,929.79	393,929.79	393,929.79	393,929.79					
01	001.1	2	4	1	A	073	01	P23	A001	3,000.00	0.00	3,000.00	3,000.00	0.00	0.00	0.00	0.00	0.00	0.00	0.00	3,000.00
Materiales y Suministros.											0.00	0.00	0.00	0.00	0.00	0.00					
01	001.1	2	4	1	A	073	01	P23	A001	3,000.00	0.00	3,000.00	3,000.00	0.00	0.00	0.00	0.00	0.00	0.00	0.00	3,000.00
Materiales y Suministros.											0.00	0.00	0.00	0.00	0.00	0.00					
01	001.1	2	4	1	A	073	01	P23	A001	6,000.00	0.00	6,000.00	6,000.00	0.00	0.00	0.00	0.00	0.00	0.00	0.00	6,000.00
Materiales y Suministros.											0.00	0.00	0.00	0.00	0.00	0.00					
01	001.1	2	4	1	A	073	01	P23	A001	60,615.00	0.00	60,615.00	60,615.00	14,000.00	11,710.00	11,368.00	11,368.00	11,368.00	11,368.00	11,368.00	49,247.00
Servicios Generales.											11,710.00	11,368.00	11,368.00	11,368.00	11,368.00	11,368.00					
01	001.1	2	4	1	A	073	01	P23	A001	14,000.00	0.00	14,000.00	14,000.00	14,000.00	0.00	0.00	0.00	0.00	0.00	0.00	14,000.00
Impresiones Oficiales.											0.00	0.00	0.00	0.00	0.00	0.00					
01	001.1	2	4	1	A	073	01	P23	A001	2,193,574.63	13,175.54	2,206,750.17	1,877,876.94	328,823.23	393,929.79	393,929.79	393,929.79	393,929.79	393,929.79	393,929.79	1,817,883.29
Impresiones Oficiales.											393,929.79	393,929.79	393,929.79	393,929.79	393,929.79	393,929.79					
01	001.1	2	4	1	A	073	01	P23	A001	3,000.00	0.00	3,000.00	3,000.00	0.00	0.00	0.00	0.00	0.00	0.00	0.00	3,000.00
Materiales y Suministros.											0.00	0.00	0.00	0.00	0.00	0.00					
01	001.1	2	4	1	A	073	01	P23	A001	3,000.00	0.00	3,000.00	3,000.00	0.00	0.00	0.00	0.00	0.00	0.00	0.00	3,000.00
Materiales y Suministros.											0.00	0.00	0.00	0.00	0.00	0.00					
01	001.1	2	4	1	A	073	01	P23	A001	6,000.00	0.00	6,000.00	6,000.00	0.00	0.00	0.00	0.00	0.00	0.00	0.00	6,000.00
Materiales y Suministros.											0.00	0.00	0.00	0.00	0.00	0.00					
01	001.1	2	4	1	A	073	01	P23	A001	60,615.00	0.00	60,615.00	60,615.00	14,000.00	11,710.00	11,368.00	11,368.00	11,368.00	11,368.00	11,368.00	49,247.00
Servicios Generales.											11,710.00	11,368.00	11,368.00	11,368.00	11,368.00	11,368.00					
01	001.1	2	4	1	A	073	01	P23	A001	14,000.00	0.00	14,000.00	14,000.00	14,000.00	0.00	0.00	0.00	0.00	0.00	0.00	14,000.00
Impresiones Oficiales.											0.00	0.00	0.00	0.00	0.00	0.00					
01	001.1	2	4	1	A	073	01	P23	A001	2,193,574.63	13,175.54	2,206,750.17	1,877,876.94	328,823.23	393,929.79	393,929.79	393,929.79	393,929.79	393,929.79	393,929.79	1,817,883.29
Impresiones Oficiales.											393,929.79	393,929.79	393,929.79	393,929.79	393,929.79	393,929.79					
01	001.1	2	4	1	A	073	01	P23	A001	3,000.00	0.00	3,000.00	3,000.00	0.00	0.00	0.00	0.00	0.00	0.00	0.00	3,000.00
Materiales y Suministros.											0.00	0.00	0.00	0.00	0.00	0.00					
01	001.1	2	4	1	A	073	01	P23	A001	3,000.00	0.00	3,000.00	3,000.00	0.00	0.00	0.00	0.00	0.00	0.00	0.00	3,000.00
Materiales y Suministros.											0.00	0.00	0.00	0.00	0.00	0.00					
01	001.1	2	4	1	A	073	01	P23	A001	6,000.00	0.00	6,000.00	6,000.00	0.00	0.00	0.00	0.00	0.00	0.00	0.00	6,000.00
Materiales y Suministros.											0.00	0.00	0.00	0.00	0.00	0.00					
01	001.1	2	4	1	A	073	01	P23	A001	60,615.00	0.00	60,615.00	60,615.00	14,000.00	11,710.00	11,368.00	11,368.00	11,368.00	11,368.00	11,368.00	49,247.00
Servicios Generales.											11,710.00	11,368.00	11,368.00	11,368.00	11,368.00	11,368.00					
01	001.1	2	4	1	A	073	01	P23	A001	14,000.00	0.00	14,000.00	14,000.00	14,000.00	0.00	0.00	0.00	0.00	0.00	0.00	14,000.00
Impresiones Oficiales.											0.00	0.00	0.00	0.00	0.00	0.00					
01	001.1	2	4	1	A	073	01	P23	A001	2,193,574.63	13,175.54	2,206,750.17	1,877,876.94	328,823.23	393,929.79	393,929.79	393,929.79	393,929.79	393,929.79	393,929.79	1,817,883.29
Impresiones Oficiales.											393,929.79	393,929.79	393,929.79	393,929.79	393,929.79	393,929.79					
01	001.1	2	4	1	A	073	01	P23	A001	3,000.00	0.00	3,000.00	3,000.00	0.00	0.00	0.00	0.00	0.00	0.00	0.00	3,000.00
Materiales y Suministros.											0.00	0.00	0.00	0.00	0.00	0.00					
01	001.1	2	4	1	A	073	01	P23	A001	3,000.00	0.00	3,000.00	3,000.00	0.00	0.00	0.00	0.00	0.00	0.00	0.00	3,000.00
Materiales y Suministros.											0.00	0.00	0.00	0.00	0.00	0.00					
01	001.1	2	4	1	A	073	01	P23	A001	6,000.00	0.00	6,000.00	6,000.00	0.00	0.00	0.00	0.00	0.00	0.00	0.00	6,000.00
Materiales y Suministros.											0.00	0.00	0.00	0.00	0.00	0.00					
01	001.1	2	4	1	A	073	01	P23	A001	60,615.00	0.00	60,615.00	60,615.00	14,000.00	11,710.00	11,368.00	11,368.00	11,368.00	11,368.00	11,368.00	49,247.00
Servicios Generales.											11,710.00	11,368.00	11,368.00	11,368.00	11,368.00	11,368.00					
01	001.1	2	4	1	A	073	01	P23	A001	14,000.00	0.00	14,000.00	14,000.00	14,000.00	0.00	0.00	0.00	0.00	0.00	0.00	14,000.00
Impresiones Oficiales.											0.00	0.00	0.00	0.00	0.00	0.00					
01	001.1	2	4	1	A	073	01	P23	A001	2,193,574.63	13,175.54	2,206,750.17	1,877,876.94	328,823.23	393,929.79	393,929.79	393,929.79	393,929.79	393,929.79	393,929.79	1,817,883.29
Impresiones Oficiales.											393,929.79	393,929.79	393,929.79	393,929.79	393,929.79	393,929.79					
01	001.1	2	4	1	A	073	01	P23	A001	3,000.00	0.00	3,000.00	3,000.00	0.00	0.00	0.00	0.00	0.00	0.00	0.00	3,000.00
Materiales y Suministros.											0.00	0.00	0.00	0.00	0.00	0.00					
01	001.1	2	4	1	A	073	01	P23	A001	3,000.00	0.00	3,000.00	3,000.00	0.00	0.00	0.00	0.00	0.00	0.00	0.00	3,000.00
Materiales y Suministros.											0.00	0.00	0.00	0.00	0.00	0.00					
0																					

GOBIERNO CONSTITUCIONAL DEL ESTADO DE CHIAPAS  
SECRETARÍA DE FINANZAS  
Análisis de Partidas por Clasificación Administrativa  
SISTEMA PRESUPUESTARIO 2026  
(PESOS)

CIERRE MENSUAL DE MARZO

2.1.1.2.1.300 Comisión Ejecutiva Estatal de Atención a Víctimas para el Estado de Chiapas

UR	UR0	FI	SF	SP	PS	PP	CA	AI	PT	MPO	CA	COCG	GASTO	GTO	AG	TS	TR	FF	SFTE	RM	RI	CP	DM	DESCRIPCIÓN	Presupuesto Aprobado	Modificación Neta	Presupuesto Modificado	Presupuesto Liberado	Presupuesto por Liberar	Presupuesto Ministrado	Presupuesto Comprometido	Presupuesto Devengado	Presupuesto Ejercido	Presupuesto Pagado	Subejercicio	
02	001	1	2	4	1	A	073	01	S01	A002	000	A	00	22111	00	26	1	1	5	28	3005-08	815	2026	1	Productos Alimenticios para Personas.	49,945.34	0.00	49,945.34	49,945.34	0.00	12,645.34	12,645.34	12,645.34	12,645.34	12,645.34	36,900.00
02	001	1	2	4	1	A	073	01	S01	A002	000	A	00	22301	00	26	1	1	5	28	3005-08	815	2026	1	Utensilios para el Servicio de Alimentación.	2,400.00	0.00	2,400.00	2,400.00	0.00	1,200.00	1,200.00	1,200.00	1,200.00	1,200.00	
02	001	1	2	4	1	A	073	01	S01	A002	000	A	00	26111	00	26	1	1	5	28	3005-08	815	2026	1	Combustibles.	132,000.00	0.00	132,000.00	132,000.00	0.00	33,000.00	0.00	0.00	0.00	0.00	132,000.00
02	001	1	2	4	1	A	073	01	S01	A002	000	A	00	26112	00	26	1	1	5	28	3005-08	815	2026	1	Lubricantes y Aditivos.	3,000.00	0.00	3,000.00	3,000.00	0.00	1,000.00	1,000.00	1,000.00	1,000.00	1,000.00	2,000.00
02	001	1	2	4	1	A	073	01	S01	A002	000	A	00	29601	00	26	1	1	5	28	3005-08	815	2026	1	Relaciones y Accesorios Menores de Equipo de Transporte.	38,000.00	0.00	38,000.00	38,000.00	0.00	9,000.00	9,000.00	9,000.00	9,000.00	9,000.00	30,000.00
02	001	1	2	4	1	A	073	01	S01	A002	000	A	00	3000	00	26	1	1	5	28	3005-08	815	2026	1	Servicios Generales.	690,159.82	0.00	690,159.82	690,159.82	3,000.00	189,894.60	179,149.20	179,149.20	179,149.20	179,149.20	511,010.62
02	001	1	2	4	1	A	073	01	S01	A002	000	A	00	31401	00	26	1	1	5	28	3001-08	811	2026	1	Servicio Telefónico Convencional.	13,176.00	0.00	13,176.00	13,176.00	0.00	3,294.00	3,294.00	3,294.00	3,294.00	3,294.00	9,882.00
02	001	1	2	4	1	A	073	01	S01	A002	000	A	00	31602	00	26	1	1	5	28	3001-08	811	2026	1	Servicio de Telecomunicaciones.	4,668.00	0.00	4,668.00	4,668.00	0.00	1,167.00	567.00	567.00	567.00	567.00	4,101.00
02	001	1	2	4	1	A	073	01	S01	A002	000	A	00	31801	00	26	1	1	5	28	3001-08	811	2026	1	Servicio Postal.	4,811.97	0.00	4,811.97	4,811.97	0.00	4,811.97	0.00	0.00	0.00	0.00	4,811.97
02	001	1	2	4	1	A	073	01	S01	A002	000	A	00	32201	00	26	1	1	5	28	3001-08	811	2026	1	Arrendamiento de Edificios y Locales.	448,376.29	0.00	448,376.29	448,376.29	0.00	112,094.07	112,094.07	112,094.07	112,094.07	112,094.07	336,282.22
02	001	1	2	4	1	A	073	01	S01	A002	000	A	00	32304	00	26	1	1	5	28	3010-08	81A	2026	1	Arrendamiento de Equipo de Administración.	60,000.00	0.00	60,000.00	60,000.00	0.00	15,000.00	9,999.44	9,999.44	9,999.44	9,999.44	50,000.56
02	001	1	2	4	1	A	073	01	S01	A002	000	A	00	33603	00	26	1	1	5	28	3001-08	811	2026	1	Impresiones Oficiales.	3,000.00	0.00	3,000.00	3,000.00	0.00	0.00	0.00	0.00	0.00	0.00	3,000.00
02	001	1	2	4	1	A	073	01	S01	A002	000	A	00	34501	00	26	1	1	5	28	3010-08	81A	2026	A	Seguro de Bienes Patrimoniales.	9,500.00	0.00	9,500.00	9,500.00	0.00	9,500.00	9,500.00	9,500.00	9,500.00	9,500.00	0.00
02	001	1	2	4	1	A	073	01	S01	A002	000	A	00	35501	00	26	1	1	5	28	3001-08	811	2026	1	Mantenimiento, Conservación y Reparación de Vehículos Terrestres, Aéreos, Marítimos, Lacustres y Fluviales.	36,064.56	0.00	36,064.56	36,064.56	0.00	14,464.56	14,131.69	14,131.69	14,131.69	14,131.69	21,932.87
02	001	1	2	4	1	A	073	01	S01	A002	000	A	00	35801	00	26	1	1	5	28	3010-08	81A	2026	1	Servicios de Lavandería, Limpieza, Higiene y Fumigación.	108,000.00	0.00	108,000.00	108,000.00	0.00	27,000.00	27,000.00	27,000.00	27,000.00	27,000.00	81,000.00
02	001	1	2	4	1	A	073	01	S01	A002	000	A	00	39202	00	26	1	1	5	28	3001-08	811	2026	1	Otros Impuestos y Derechos.	2,583.00	0.00	2,583.00	2,583.00	0.00	2,583.00	2,583.00	2,583.00	2,583.00	2,583.00	0.00
02	001	1	2	4	1	A	073	01	S01	A002	000	A	00	39304	00	26	1	1	5	28	3001-08	811	2026	6	Sueldo al Personal de Confianza.	1,281,988.94	0.00	1,281,988.94	1,281,988.94	0.00	265,941.21	260,855.46	252,138.89	252,138.89	252,138.89	1,029,850.05
02	001	1	2	4	1	A	073	01	S01	A002	000	A	00	41304	00	26	1	1	5	28	3001-08	811	2026	6	Primas de Vacaciones y Dominical.	607,152.60	0.00	607,152.60	607,152.60	0.00	151,788.15	151,788.06	144,839.74	144,839.74	144,839.74	455,364.54
02	001	1	2	4	1	A	073	01	S01	A002	000	A	00	41302	00	26	1	1	5	28	3001-08	811	2026	6	Primas de Vacaciones y Dominical.	15,200.97	0.00	15,200.97	15,200.97	0.00	0.00	0.00	0.00	0.00	0.00	15,200.97
02	001	1	2	4	1	A	073	01	S01	A002	000	A	00	41302	00	26	1	1	5	28	3001-08	811	2026	6	Primas de Vacaciones y Dominical.	119,392.09	0.00	119,392.09	119,392.09	0.00	0.00	0.00	0.00	0.00	0.00	119,392.09
02	001	1	2	4	1	A	073	01	S01	A002	000	A	00	41340	00	26	1	1	5	28	3001-08	811	2026	6	Compensaciones por Servicios Especiales.	236,114.20	0.00	236,114.20	236,114.20	0.00	50,959.50	50,959.50	50,959.50	50,959.50	50,959.50	185,154.70
02	001	1	2	4	1	A	073	01	S01	A002	000	A	00	41340	00	26	1	1	5	28	3001-08	811	2026	8	Compensaciones por Servicios Especiales.	106,400.00	0.00	106,400.00	106,400.00	0.00	22,800.00	22,800.00	21,202.73	21,202.73	21,202.73	84,600.00
02	001	1	2	4	1	A	073	01	S01	A002	000	A	00	41403	00	26	1	1	5	28	3001-08	811	2026	6	Aportaciones al IMSS.	50,239.08	0.00	50,239.08	50,239.08	0.00	12,357.25	8,371.50	8,371.50	8,371.50	8,371.50	41,867.58
02	001	1	2	4	1	A	073	01	S01	A002	000	A	00	41403	00	26	1	1	5	28	3001-08	811	2026	6	Aportaciones al IMSS.	9,500.00	0.00	9,500.00	9,500.00	0.00	0.00	0.00	0.00	0.00	0.00	9,500.00
02	001	1	2	4	1	A	073	01	S01	A002	000	A	00	41401	00	26	1	1	5	28	3001-08	811	2026	1	Cuotas para el Seguro de Vida.	109,200.00	0.00	109,200.00	109,200.00	0.00	27,300.00	27,300.00	27,300.00	27,300.00	27,300.00	81,900.00
02	001	1	2	4	1	A	073	01	S01	A002	000	A	00	41506	00	26	1	1	5	28	3001-08	811	2026	6	Previsión Social Múltiple.	8,400.00	0.00	8,400.00	8,400.00	0.00	0.00	0.00	0.00	0.00	0.00	8,400.00
02	001	1	2	4	1	A	073	01	S01	A002	000	A	00	41702	00	26	1	1	5	28	3001-08	811	2026	6	Estimulos al Personal Operativo.	20,000.00	0.00	20,000.00	20,000.00	0.00	0.00	0.00	0.00	0.00	0.00	20,000.00
02	001	1	2	4	1	A	073	01	S01	A002	000	A	00	41703	00	26	1	1	5	28	3001-08	811	2026	6	Incentivos al Personal Operativo.	37,737.48	0.00	37,737.48	37,737.48	0.00	6,289.60	6,289.60	6,289.60	6,289.60	6,289.60	31,447.88
02	001	1	2	4	1	A	073	01	S01	A002	000	A	00	41703	00	26	1	1	5	28	3001-08	811	2026	6	Servicios Generales.	2,136.08	0.00	2,136.08	2,136.08	0.00	356.02	356.02	356.02	356.02	356.02	1,780.06
02	001	1	2	4	1	A	073	01	S01	A002	000	A	00	41906	00	26	1	1	5	28	3006-08	816	2026	B	Otros Contribuciones.	35,601.40	0.00	35,601.40	35,601.40	0.00	5,933.58	5,933.58	5,933.58	5,933.58	5,933.58	29,667.82
02	001	1	2	4	1	A	073	01	S01	A002	000	A	00	41906	00	26	1	1	5	28	3006-08	816	2026	D	Impuesto Sobre Nóminas y Otros que se Deriven de una Relación Laboral.	740,812.00	0.00	740,812.00	740,812.00	0.00	154,115.60	151,708.85	146,397.57	146,397.57	146,397.57	596,024.05
03	001	1	2	4	1	A	073	01	M03	A003	000	A	00	2000	00	26	1	1	5	28	3005-06	815	2026	1	Coordinar la plane											



GOBIERNO CONSTITUCIONAL DEL ESTADO DE CHIAPAS  
SECRETARÍA DE FINANZAS  
Análisis de Partidas por Clasificación Administrativa  
SISTEMA PRESUPUESTARIO 2026  
(PESOS)

CIERRE MENSUAL DE MARZO

2.1.1.2.1.300 Comisión Ejecutiva Estatal de Atención a Víctimas para el Estado de Chiapas

UR	URD	FF	SF	PS	PP	OA	AI	PT	MPIO	GA	COCG	GASTO	GTG	AG	TR	FF	SFTE	RM	RI	CP	DN	DESCRIPCIÓN	Presupuesto Aprobado	Modificación Neta	Presupuesto Modificado	Presupuesto Liberado	Presupuesto por Liberar	Presupuesto Ministrado	Presupuesto Comprometido	Presupuesto Devengado	Presupuesto Ejercido	Presupuesto Pagado	Subejercicio				
04	001.1	2	4	1	A	073	01	P23	A004	000	A	IC	14103	00	26	1	1	5	S	28	3001-08	811	2026	6	Aportaciones al IMSS.	28,099.14	0.00	28,099.14	28,099.14	0.00	7,002.27	7,002.27	4,668.18	4,668.18	4,668.18	23,340.96	
04	001.1	2	4	1	A	073	01	P23	A004	000	A	IC	15906	00	26	1	1	5	S	28	3001-08	811	2026	6	Previsión Social Múltiple.	54,600.00	0.00	54,600.00	54,600.00	0.00	13,650.00	13,650.00	9,100.00	9,100.00	9,100.00	45,500.00	
04	001.1	2	4	1	A	073	01	P23	A004	000	A	IC	17102	00	26	1	1	5	S	28	3001-08	811	2026	6	Estímulos al Personal Operativo.	4,200.00	0.00	4,200.00	4,200.00	0.00	0.00	0.00	0.00	0.00	0.00	4,200.00	
04	001.1	2	4	1	A	073	01	P23	A004	000	A	IC	17103	00	26	1	1	5	S	28	3001-08	811	2026	6	Incentivos al Personal.	11,600.00	0.00	11,600.00	11,600.00	0.00	0.00	0.00	0.00	0.00	0.00	11,600.00	
04	001.1	2	4	1	A	073	01	P23	A004	000	A	IC	3000	00	26	1	1	5	S	28	3006-08	816	2026	6	Servicios Generales.	22,634.27	0.00	22,634.27	22,634.27	0.00	3,772.38	3,772.38	3,772.38	3,772.38	3,772.38	18,861.89	
04	001.1	2	4	1	A	073	01	P23	A004	000	A	IC	39203	00	26	1	1	5	S	28	3006-08	816	2026	6	Otras Contribuciones.	1,281.19	0.00	1,281.19	1,281.19	0.00	213.53	213.53	213.53	213.53	213.53	1,067.66	
04	001.1	2	4	1	A	073	01	P23	A004	000	A	IC	39801	00	26	1	1	5	S	28	3006-08	816	2026	6	Impuesto Sobre Nominas y Otros que se Deriven de una Relación Laboral.	21,353.08	0.00	21,353.08	21,353.08	0.00	3,558.85	3,558.85	3,558.85	3,558.85	3,558.85	17,794.23	
05	001.1	2	4	1	A	073	01	A22	A005	000	A	IC	19266	06	00	26	1	1	5	S	28	3001-08	811	2026	6	Brindar atención jurídica a víctimas y representar legalmente al organismo.	921,926.06	0.00	921,926.06	921,926.06	0.00	194,349.98	194,349.98	191,925.67	191,925.67	191,925.67	730,000.39
05	001.1	2	4	1	A	073	01	A22	A005	000	A	IC	2000	00	26	1	1	5	S	28	3005-08	815	2026	1	Materiales y Suministros.	13,400.00	0.00	13,400.00	13,400.00	0.00	3,800.00	3,800.00	3,800.00	3,800.00	3,800.00	9,600.00	
05	001.1	2	4	1	A	073	01	A22	A005	000	A	IC	21101	00	26	1	1	5	S	28	3005-08	815	2026	1	Materiales y Útiles de Oficina.	3,500.00	0.00	3,500.00	3,500.00	0.00	1,200.00	1,200.00	1,200.00	1,200.00	1,200.00	2,300.00	
05	001.1	2	4	1	A	073	01	A22	A005	000	A	IC	21201	00	26	1	1	5	S	28	3005-08	815	2026	1	Materiales y Útiles de Impresión y Reproducción.	7,100.00	0.00	7,100.00	7,100.00	0.00	1,200.00	1,200.00	1,200.00	1,200.00	1,200.00	5,900.00	
05	001.1	2	4	1	A	073	01	A22	A005	000	A	IC	21401	00	26	1	1	5	S	28	3005-08	815	2026	1	Materiales y Útiles Consumibles para el Proceso de Emisión de Egresos y Bienes Informáticos.	2,800.00	0.00	2,800.00	2,800.00	0.00	1,400.00	1,400.00	1,400.00	1,400.00	1,400.00	1,400.00	
05	001.1	2	4	1	A	073	01	A22	A005	000	A	IC	3000	00	26	1	1	5	S	28	3001-08	811	2026	6	Servicios Generales.	17,912.00	0.00	17,912.00	17,912.00	0.00	5,087.00	5,087.00	5,087.00	5,087.00	5,087.00	12,825.00	
05	001.1	2	4	1	A	073	01	A22	A005	000	A	IC	37511	00	26	1	1	5	S	28	3001-08	811	2026	6	Víctimas Nacionales.	17,912.00	0.00	17,912.00	17,912.00	0.00	5,087.00	5,087.00	5,087.00	5,087.00	5,087.00	12,825.00	
05	001.1	2	4	1	A	073	01	A22	A005	000	A	IC	1000	00	26	1	1	5	S	28	3001-08	811	2026	6	Servicio Personal.	866,181.92	0.00	866,181.92	866,181.92	0.00	181,390.95	181,390.95	178,966.64	178,966.64	178,966.64	687,215.28	
05	001.1	2	4	1	A	073	01	A22	A005	000	A	IC	13202	00	26	1	1	5	S	28	3001-08	811	2026	6	Sueldo al Personal de Confianza.	348,749.16	0.00	348,749.16	348,749.16	0.00	87,187.26	87,187.26	87,187.26	87,187.26	87,187.26	261,561.90	
05	001.1	2	4	1	A	073	01	A22	A005	000	A	IC	13304	00	26	1	1	5	S	28	3001-08	811	2026	6	Primas de Vacaciones y Dominical.	8,739.23	0.00	8,739.23	8,739.23	0.00	0.00	0.00	0.00	0.00	0.00	8,739.23	
05	001.1	2	4	1	A	073	01	A22	A005	000	A	IC	13304	00	26	1	1	5	S	28	3001-08	811	2026	6	Aguiñeto o Gratificación de Fin de Año.	67,244.96	0.00	67,244.96	67,244.96	0.00	0.00	0.00	0.00	0.00	0.00	67,244.96	
05	001.1	2	4	1	A	073	01	A22	A005	000	A	IC	13420	00	26	1	1	5	S	28	3001-08	811	2026	6	Compensaciones por Servicios Especiales.	135,624.44	0.00	135,624.44	135,624.44	0.00	29,662.38	29,662.38	29,662.38	29,662.38	29,662.38	106,962.06	
05	001.1	2	4	1	A	073	01	A22	A005	000	A	IC	14103	00	26	1	1	5	S	28	3001-08	811	2026	6	Compensaciones por Servicios Especiales.	206,853.56	0.00	206,853.56	206,853.56	0.00	44,218.62	44,218.62	44,218.62	44,218.62	44,218.62	162,634.94	
05	001.1	2	4	1	A	073	01	A22	A005	000	A	IC	15906	06	00	26	1	1	5	S	28	3001-08	811	2026	6	Aportaciones al IMSS.	28,980.67	0.00	28,980.67	28,980.67	0.00	7,272.66	7,272.66	7,272.66	7,272.66	7,272.66	21,708.01
05	001.1	2	4	1	A	073	01	A22	A005	000	A	IC	15906	06	00	26	1	1	5	S	28	3001-08	811	2026	6	Compensaciones por Servicios Especiales.	54,600.00	0.00	54,600.00	54,600.00	0.00	13,650.00	13,650.00	13,650.00	13,650.00	13,650.00	40,950.00
05	001.1	2	4	1	A	073	01	A22	A005	000	A	IC	17102	00	26	1	1	5	S	28	3001-08	811	2026	6	Estímulos al Personal Operativo.	4,300.00	0.00	4,300.00	4,300.00	0.00	0.00	0.00	0.00	0.00	0.00	4,300.00	
05	001.1	2	4	1	A	073	01	A22	A005	000	A	IC	17103	00	26	1	1	5	S	28	3001-08	811	2026	6	Incentivos al Personal.	11,600.00	0.00	11,600.00	11,600.00	0.00	0.00	0.00	0.00	0.00	0.00	11,600.00	
05	001.1	2	4	1	A	073	01	A22	A005	000	A	IC	3000	00	26	1	1	5	S	28	3006-08	816	2026	6	Servicios Generales.	24,432.14	0.00	24,432.14	24,432.14	0.00	4,072.03	4,072.03	4,072.03	4,072.03	4,072.03	20,360.11	
05	001.1	2	4	1	A	073	01	A22	A005	000	A	IC	39203	00	26	1	1	5	S	28	3006-08	816	2026	6	Otras Contribuciones.	1,382.95	0.00	1,382.95	1,382.95	0.00	230.49	230.49	230.49	230.49	230.49	1,152.46	
05	001.1	2	4	1	A	073	01	A22	A005	000	A	IC	39801	00	26	1	1	5	S	28	3006-08	816	2026	6	Impuesto Sobre Nominas y Otros que se Deriven de una Relación Laboral.	23,049.19	0.00	23,049.19	23,049.19	0.00	3,841.54	3,841.54	3,841.54	3,841.54	3,841.54	19,207.65	
05	001.1	2	4	1	A	073	01	P23	A006	000	A	IC	17103	00	26	1	1	5	S	28	3001-08	811	2026	6	Evitar la ayuda, asistencia y reparación integral de las víctimas del delito y de violación a los derechos humanos en términos de la Ley General y Estatal de Atención a Víctimas.	1,148,713.40	0.00	1,148,713.40	1,148,713.40	0.00	242,089.34	242,089.34	233,803.91	233,803.91	233,803.91	914,909.49	
06	001.1	2	4	1	A	073	01	P23	A006	000	A	IC	2000	00	26	1	1	5	S	28	3005-08	815	2026	1	Materiales y Suministros.	14,700.00	0.00	14,700.00	14,700.00	0.00	4,300.00	4,300.00	4,300.00	4,300.00	4,300.00	10,400.00	
06	001.1	2	4	1	A	073	01	P23	A006	000	A	IC	21101	00	26	1	1	5	S	28	3005-08	815	2026	1	Materiales y Útiles de Oficina.	4,900.00	0.00	4,900.00	4,900.00	0.00	1,600.00	1,600.00	1,600.00	1,600.00	1,600.00	3,300.00	
06	001.1	2	4	1	A	073	01	P23	A006	000	A	IC	21201	00	26	1	1	5	S	28	3005-08	815	2026	1	Materiales y Útiles de Impresión y Reproducción.	7,900.00	0.00	7,900.00	7,900.00	0.00	1,300.00	1,300.00	1,300.00	1,300.00	1,300.00	6,600.00	
06	001.1	2	4	1	A	073	01	P23	A006	000	A	IC	21401	00	26	1	1	5	S	28	3005																

**GOBIERNO CONSTITUCIONAL DEL ESTADO DE CHIAPAS**  
**SECRETARÍA DE FINANZAS**  
 Analfítico de Partidas por Clasificación Administrativa  
**SISTEMA PRESUPUESTARIO 2026**  
 (PESOS)  
**CIERRE MENSUAL DE MARZO**

2.1.1.2.1.300 Comisión Ejecutiva Estatal de Atención a Víctimas para el Estado de Chiapas

UR	UR0	FI	SF	SP	PS	PP	OA	AL	PT	NPID	CA	COCC	GASTO	GT0	AG	T6	TR	FF	SFTE	RM	RF	RI	CP	DM	DESCRIPCIÓN	Presupuesto Aprobado	Modificación Neta	Presupuesto Modificado	Presupuesto Liberado	Presupuesto por Liberar	Presupuesto Ministrado	Presupuesto Comprometido	Presupuesto Devengado	Presupuesto Ejercido	Presupuesto Pagado	Subejercicio
06	001.1	2	4	1	A	073	01	P23	A006	000	A	00	37511	00	26	1	5	S	28	3001-08	811	2026	1	Válidos Nacionales.	10,443.00	0.00	10,443.00	10,443.00	0.00	4,386.00	4,386.00	4,386.00	4,386.00	4,386.00	6,075.00	
06	001.1	2	4	1	A	073	01	P23	A006	000	A	1C	1000												1,091,346.78	0.00	1,091,346.78	1,091,346.78	0.00	227,990.73	227,990.73	227,990.73	227,990.73	227,990.73	867,700.36	
06	001.1	2	4	1	A	073	01	P23	A006	000	A	1C	11304	00	26	1	5	S	28	3001-08	811	2026	6	Sueldo al Personal de Confianza.	521,448.48	0.00	521,448.48	521,448.48	0.00	130,362.12	130,362.06	130,362.06	130,362.06	130,362.06	391,086.42	
06	001.1	2	4	1	A	073	01	P23	A006	000	A	1C	13201	00	26	1	5	S	28	3001-08	811	2026	6	Primas de Vacaciones y Dominical.	13,072.55	0.00	13,072.55	13,072.55	0.00	0.00	0.00	0.00	0.00	0.00	0.00	13,072.55
06	001.1	2	4	1	A	073	01	P23	A006	000	A	1C	13202	00	26	1	5	S	28	3001-08	811	2026	6	Aguiñado o Gratificación de Fin de Año.	100,558.08	0.00	100,558.08	100,558.08	0.00	0.00	0.00	0.00	0.00	0.00	0.00	100,558.08
06	001.1	2	4	1	A	073	01	P23	A006	000	A	1C	13420	00	26	1	5	S	28	3001-08	811	2026	6	Compensaciones por Servicios Especiales.	202,785.24	0.00	202,785.24	202,785.24	0.00	43,453.98	43,453.92	43,453.92	43,453.92	43,453.92	150,331.32	
06	001.1	2	4	1	A	073	01	P23	A006	000	A	1C	13420	00	26	1	5	S	28	3001-08	811	2026	8	Compensaciones por Servicios Especiales.	108,397.30	0.00	108,397.30	108,397.30	0.00	21,225.85	21,225.82	21,225.82	21,225.82	21,225.82	85,161.48	
06	001.1	2	4	1	A	073	01	P23	A006	000	A	1C	14103	00	26	1	5	S	28	3001-08	811	2026	6	Compensaciones por Servicios Especiales.	41,895.13	0.00	41,895.13	41,895.13	0.00	10,973.78	10,973.78	10,973.78	10,973.78	10,973.78	35,951.31	
06	001.1	2	4	1	A	073	01	P23	A006	000	A	1C	15906	00	26	1	5	S	28	3001-08	811	2026	6	Aportaciones al IMSS.	81,900.00	0.00	81,900.00	81,900.00	0.00	20,975.00	20,975.00	20,975.00	20,975.00	20,975.00	61,425.00	
06	001.1	2	4	1	A	073	01	P23	A006	000	A	1C	17102	00	26	1	5	S	28	3001-08	811	2026	6	Estímulos al Personal Operativo.	6,300.00	0.00	6,300.00	6,300.00	0.00	0.00	0.00	0.00	0.00	0.00	6,300.00	
06	001.1	2	4	1	A	073	01	P23	A006	000	A	1C	17103	00	26	1	5	S	28	3001-08	811	2026	6	Incentivos al Personal.	15,000.00	0.00	15,000.00	15,000.00	0.00	0.00	0.00	0.00	0.00	0.00	15,000.00	
06	001.1	2	4	1	A	073	01	P23	A006	000	A	1C	3000												32,223.62	0.00	32,223.62	32,223.62	0.00	5,270.61	1,489.49	1,489.49	1,489.49	1,489.49	30,734.13	
06	001.1	2	4	1	A	073	01	P23	A006	000	A	1C	39203	00	26	1	5	S	28	3005-08	816	2026	B	Otras Contribuciones.	1,823.97	0.00	1,823.97	1,823.97	0.00	390.00	84.31	84.31	84.31	84.31	1,739.66	
06	001.1	2	4	1	A	073	01	P23	A006	000	A	1C	39801	00	26	1	5	S	28	3005-08	816	2026	D	Impuesto Sobre Nóminas y Otros que se Deriven de una Relación Laboral.	30,399.65	0.00	30,399.65	30,399.65	0.00	5,866.61	1,405.18	1,405.18	1,405.18	1,405.18	28,994.47	
06	001.1	2	4	1	A	073	01	P23	B001																5,000,000.00	0.00	5,000,000.00	5,000,000.00	0.00	1,219,760.00	463,738.27	463,738.27	463,738.27	463,738.27	4,536,261.73	
06	001.1	2	4	1	A	073	01	P23	B001	000	B	00	4000												5,000,000.00	-586,960.00	4,413,040.00	4,413,040.00	0.00	1,113,090.00	1,113,090.00	1,113,090.00	1,113,090.00	1,113,090.00	3,949,301.73	
06	001.1	2	4	1	A	073	01	P23	B001	000	B	00	44101	00	26	1	5	S	28	3010-04	81A	2026	1	Ayudas. Transferencias, Asignaciones, Subsidios y Otras Ayudas.	5,000,000.00	-586,960.00	4,413,040.00	4,413,040.00	0.00	1,113,090.00	1,113,090.00	1,113,090.00	1,113,090.00	1,113,090.00	3,949,301.73	
06	001.1	2	4	1	A	073	01	P23	B001	000	B	1E	1000													586,960.00	586,960.00	586,960.00	586,960.00	0.00	0.00	0.00	0.00	0.00	586,960.00	
06	001.1	2	4	1	A	073	01	P23	B001	000	B	1E	12101	00	26	2	1	5	S	28	3010-04	81A	2026	1	Servicios Personales. Culturales y Sociales.	0.00	586,960.00	586,960.00	586,960.00	0.00	106,720.00	463,738.27	463,738.27	463,738.27	463,738.27	586,960.00
06	001.1	2	4	1	A	073	01	P23	B001	000	B	1E	12101	00	26	2	1	5	S	28	3010-04	81A	2026	1	Honorarios. Servicios Personales.	0.00	586,960.00	586,960.00	586,960.00	0.00	106,720.00	463,738.27	463,738.27	463,738.27	463,738.27	586,960.00

2.1.1.2.1.300 Comisión Ejecutiva Estatal de Atención a Víctimas para el Estado de Chiapas

Capítulo/Concepto/ Partida/Gasto	Descripción	Presupuesto Aprobado	Modificación Neto	Presupuesto Modificado	Presupuesto Liberado	Presupuesto por Liberar	Presupuesto Ministrado	Comprometido	Presupuesto Derengado	Presupuesto Ejecido	Presupuesto Pagado	Subejercicio
<b>Gran Total</b>												
<b>INSTITUCIONALES</b>		<b>13,129,637.83</b>	<b>13,175.54</b>	<b>13,142,813.37</b>	<b>12,804,990.14</b>	<b>337,823.23</b>	<b>2,911,186.91</b>	<b>2,721,469.27</b>	<b>2,051,840.42</b>	<b>2,002,789.95</b>	<b>2,002,789.95</b>	<b>11,090,972.95</b>
1000	Servicios Personales.	8,129,637.83	13,175.54	8,142,813.37	7,804,990.14	337,823.23	1,691,426.91	1,608,429.28	1,588,102.15	1,539,051.68	1,539,051.68	6,554,711.22
1100	Remuneraciones al Personal de Carácter Permanente.	6,831,749.51	12,776.77	6,844,526.28	6,529,703.05	314,823.23	1,361,201.61	1,326,238.97	1,305,911.84	1,256,861.37	1,256,861.37	5,538,614.44
1113	Sueldos Base al Personal Permanente.	2,773,126.80	7,950.72	2,781,077.52	2,781,077.52	0.00	695,269.38	672,460.12	672,460.12	641,567.17	641,567.17	2,108,617.40
11304	Sueldo al Personal de Confianza.	2,773,126.80	7,950.72	2,781,077.52	2,781,077.52	0.00	695,269.38	672,460.12	672,460.12	641,567.17	641,567.17	2,108,617.40
1300	Remuneraciones Adicionales y Especiales.	2,873,692.89	4,589.41	2,878,282.30	2,878,282.30	0.00	484,706.94	477,103.56	477,103.56	458,946.04	458,946.04	2,401,178.74
132	Primas de Vacaciones, Dominical y Gratificación de Fin de Año.	614,819.21	1,497.39	616,316.60	616,316.60	0.00	0.00	0.00	0.00	0.00	0.00	616,316.60
13201	Primas de Vacaciones y Dominical.	707,31.42	172.27	70,903.69	70,903.69	0.00	0.00	0.00	0.00	0.00	0.00	70,903.69
13202	Aguinaldo o Gratificación de Fin de Año.	544,087.79	1,325.12	545,412.91	545,412.91	0.00	0.00	0.00	0.00	0.00	0.00	545,412.91
134	Compensaciones.	2,258,873.68	3,092.02	2,261,965.70	2,261,965.70	0.00	484,706.94	477,103.56	477,103.56	458,946.04	458,946.04	1,784,862.14
13400	Compensaciones por Servicios Especiales.	2,258,873.68	3,092.02	2,261,965.70	2,261,965.70	0.00	484,706.94	477,103.56	477,103.56	458,946.04	458,946.04	1,784,862.14
1400	Seguridad Social.	242,906.59	236.64	243,143.23	243,143.23	0.00	58,375.29	58,375.29	58,375.29	58,375.29	58,375.29	205,095.07
141	Aportaciones de Seguridad Social.	233,406.59	236.64	233,643.23	233,643.23	0.00	58,375.29	58,375.29	58,375.29	58,375.29	58,375.29	205,095.07
14103	Aportaciones al IMSS.	233,406.59	236.64	233,643.23	233,643.23	0.00	58,375.29	58,375.29	58,375.29	58,375.29	58,375.29	205,095.07
144	Aportaciones para Seguros.	9,500.00	0.00	9,500.00	9,500.00	0.00	0.00	0.00	0.00	0.00	0.00	9,500.00
14401	Cuentas para el Seguro de Vida.	9,500.00	0.00	9,500.00	9,500.00	0.00	0.00	0.00	0.00	0.00	0.00	9,500.00
1500	Otras Prestaciones Sociales y Económicas.	491,400.00	0.00	491,400.00	491,400.00	0.00	122,850.00	118,300.00	118,300.00	118,300.00	118,300.00	373,100.00
159	Otras Prestaciones Sociales y Económicas.	491,400.00	0.00	491,400.00	491,400.00	0.00	122,850.00	118,300.00	118,300.00	118,300.00	118,300.00	373,100.00
15906	Previsión Social Múltiple.	314,823.23	0.00	314,823.23	314,823.23	0.00	0.00	0.00	0.00	0.00	0.00	314,823.23
1600	Previsiones.	314,823.23	0.00	314,823.23	314,823.23	0.00	0.00	0.00	0.00	0.00	0.00	314,823.23
161	Previsiones de Carácter Laboral, Económica y de Seguridad Social.	314,823.23	0.00	314,823.23	314,823.23	0.00	0.00	0.00	0.00	0.00	0.00	314,823.23
16101	Incrementos a las Percepciones.	314,823.23	0.00	314,823.23	314,823.23	0.00	0.00	0.00	0.00	0.00	0.00	314,823.23
1700	Pago de Estímulos a Servidores Públicos.	135,800.00	0.00	135,800.00	135,800.00	0.00	0.00	0.00	0.00	0.00	0.00	135,800.00
171	Estímulos.	135,800.00	0.00	135,800.00	135,800.00	0.00	0.00	0.00	0.00	0.00	0.00	135,800.00
17102	Estímulos al Personal Operativo.	37,800.00	0.00	37,800.00	37,800.00	0.00	0.00	0.00	0.00	0.00	0.00	37,800.00
17103	Incentivos al Personal.	98,000.00	0.00	98,000.00	98,000.00	0.00	0.00	0.00	0.00	0.00	0.00	98,000.00
2000	Materiales y Suministros.	307,845.34	0.00	307,845.34	307,845.34	0.00	82,845.34	49,845.34	49,845.34	49,845.34	49,845.34	258,000.00
2100	Materiales de Administración, Emisión de Documentos y Artículos Oficiales.	81,900.00	0.00	81,900.00	81,900.00	0.00	26,000.00	26,000.00	26,000.00	26,000.00	26,000.00	55,900.00
211	Materiales, Útiles y Equipos Menores de Oficina.	22,000.00	0.00	22,000.00	22,000.00	0.00	8,100.00	8,100.00	8,100.00	8,100.00	8,100.00	13,900.00
21101	Materiales y Útiles de Oficina.	22,000.00	0.00	22,000.00	22,000.00	0.00	8,100.00	8,100.00	8,100.00	8,100.00	8,100.00	13,900.00
212	Materiales y Útiles de Impresión y Reproducción.	28,700.00	0.00	28,700.00	28,700.00	0.00	4,800.00	4,800.00	4,800.00	4,800.00	4,800.00	23,900.00
21201	Materiales y Útiles de Impresión y Reproducción.	28,700.00	0.00	28,700.00	28,700.00	0.00	4,800.00	4,800.00	4,800.00	4,800.00	4,800.00	23,900.00
214	Materiales, Útiles y Equipos Menores de Tecnologías de la Información y Comunicaciones.	25,200.00	0.00	25,200.00	25,200.00	0.00	11,100.00	11,100.00	11,100.00	11,100.00	11,100.00	14,100.00
21401	Materiales y Útiles Consumibles para el Procesamiento en Equipos y Bienes Informáticos.	25,200.00	0.00	25,200.00	25,200.00	0.00	11,100.00	11,100.00	11,100.00	11,100.00	11,100.00	14,100.00
216	Materiales de Limpieza.	6,000.00	0.00	6,000.00	6,000.00	0.00	2,000.00	2,000.00	2,000.00	2,000.00	2,000.00	4,000.00
21601	Materiales de Limpieza.	6,000.00	0.00	6,000.00	6,000.00	0.00	2,000.00	2,000.00	2,000.00	2,000.00	2,000.00	4,000.00
2200	Alimentos y Utensilios.	51,945.34	0.00	51,945.34	51,945.34	0.00	13,845.34	13,845.34	13,845.34	13,845.34	13,845.34	38,100.00
221	Productos Alimenticios para Personas.	49,545.34	0.00	49,545.34	49,545.34	0.00	12,645.34	12,645.34	12,645.34	12,645.34	12,645.34	36,900.00
22111	Productos Alimenticios para Personas.	49,545.34	0.00	49,545.34	49,545.34	0.00	12,645.34	12,645.34	12,645.34	12,645.34	12,645.34	36,900.00
223	Utensilios para el Servicio de Alimentación.	2,400.00	0.00	2,400.00	2,400.00	0.00	1,200.00	1,200.00	1,200.00	1,200.00	1,200.00	1,200.00
22301	Utensilios para el Servicio de Alimentación.	2,400.00	0.00	2,400.00	2,400.00	0.00	1,200.00	1,200.00	1,200.00	1,200.00	1,200.00	1,200.00

2.1.1.2.1.300 Comisión Ejecutiva Estatal de Atención a Víctimas para el Estado de Chiapas

Capítulo/Concepto/ Partida/Gasto	Descripción	Presupuesto Aprobado	Modificación Neta	Presupuesto Modificado	Presupuesto Liberao	Presupuesto por Liberao	Presupuesto Ministrado	Presupuesto Comprometido	Presupuesto Derengado	Presupuesto Ejercido	Presupuesto Pagado	Subejercicio
2600	Combustibles, Lubricantes y Aditivos.	135,000.00	0.00	135,000.00	135,000.00	0.00	34,000.00	1,000.00	1,000.00	1,000.00	1,000.00	134,000.00
261	Combustibles, Lubricantes y Aditivos.	135,000.00	0.00	135,000.00	135,000.00	0.00	34,000.00	1,000.00	1,000.00	1,000.00	1,000.00	134,000.00
26111	Combustibles.	132,000.00	0.00	132,000.00	132,000.00	0.00	33,000.00	0.00	0.00	0.00	0.00	132,000.00
26112	Lubricantes y Aditivos.	3,000.00	0.00	3,000.00	3,000.00	0.00	1,000.00	1,000.00	1,000.00	1,000.00	1,000.00	2,000.00
2900	Herramientas, Refacciones y Accesorios Menores.	39,000.00	0.00	39,000.00	39,000.00	0.00	9,000.00	9,000.00	9,000.00	9,000.00	9,000.00	30,000.00
296	Refacciones y Accesorios Menores de Equipo de Transporte.	39,000.00	0.00	39,000.00	39,000.00	0.00	9,000.00	9,000.00	9,000.00	9,000.00	9,000.00	30,000.00
29601	Refacciones y Accesorios Menores de Equipo de Transporte.	39,000.00	0.00	39,000.00	39,000.00	0.00	9,000.00	9,000.00	9,000.00	9,000.00	9,000.00	30,000.00
3000	Servicios Generales.	990,042.98	398.77	990,441.75	967,441.75	23,000.00	247,379.95	232,344.97	232,344.97	232,344.97	232,344.97	758,096.78
3100	Servicios Básicos.	22,655.97	0.00	22,655.97	22,655.97	0.00	9,272.97	3,861.00	3,861.00	3,861.00	3,861.00	18,794.97
314	Telefonia Tradicional.	13,176.00	0.00	13,176.00	13,176.00	0.00	3,294.00	3,294.00	3,294.00	3,294.00	3,294.00	9,882.00
31401	Servicio Telefonico Convencional.	13,176.00	0.00	13,176.00	13,176.00	0.00	3,294.00	3,294.00	3,294.00	3,294.00	3,294.00	9,882.00
316	Servicios de Telecomunicaciones y Satélites.	4,668.00	0.00	4,668.00	4,668.00	0.00	1,657.00	567.00	567.00	567.00	567.00	4,101.00
31602	Servicio de Telecomunicaciones.	4,668.00	0.00	4,668.00	4,668.00	0.00	1,657.00	567.00	567.00	567.00	567.00	4,101.00
318	Servicio Postales y Telegraficos.	4,811.97	0.00	4,811.97	4,811.97	0.00	4,811.97	0.00	0.00	0.00	0.00	4,811.97
31801	Servicio Postal.	4,811.97	0.00	4,811.97	4,811.97	0.00	4,811.97	0.00	0.00	0.00	0.00	4,811.97
3200	Servicios de Arrendamiento.	508,376.29	0.00	508,376.29	508,376.29	0.00	127,094.07	122,093.51	122,093.51	122,093.51	122,093.51	386,282.78
322	Arrendamiento de Edificios y Locales.	448,376.29	0.00	448,376.29	448,376.29	0.00	112,094.07	112,094.07	112,094.07	112,094.07	112,094.07	336,282.22
32201	Arrendamiento de Mobiliario y Equipo de Administración, Educativa y Recreativa.	60,000.00	0.00	60,000.00	60,000.00	0.00	15,000.00	9,999.44	9,999.44	9,999.44	9,999.44	50,000.56
323	Arrendamiento de Equipo de Administración, Educativa y Recreativa.	60,000.00	0.00	60,000.00	60,000.00	0.00	15,000.00	9,999.44	9,999.44	9,999.44	9,999.44	50,000.56
32304	Arrendamiento de Equipo de Administración.	60,000.00	0.00	60,000.00	60,000.00	0.00	15,000.00	9,999.44	9,999.44	9,999.44	9,999.44	50,000.56
3300	Servicios Profesionales, Científicos, Técnicos y Otros Servicios.	23,000.00	0.00	23,000.00	23,000.00	0.00	0.00	0.00	0.00	0.00	0.00	23,000.00
336	Servicios de Apoyo Administrativo, Traducción, Fotocopiado e Impresión.	23,000.00	0.00	23,000.00	23,000.00	0.00	0.00	0.00	0.00	0.00	0.00	23,000.00
3400	Impresiones Oficiales.	23,000.00	0.00	23,000.00	23,000.00	0.00	0.00	0.00	0.00	0.00	0.00	23,000.00
3400	Servicios Financieros, Bancarios y Comerciales.	9,500.00	0.00	9,500.00	9,500.00	0.00	9,500.00	9,500.00	9,500.00	9,500.00	9,500.00	0.00
345	Seguro de Líneas Petroleras.	9,500.00	0.00	9,500.00	9,500.00	0.00	9,500.00	9,500.00	9,500.00	9,500.00	9,500.00	0.00
34501	Seguro de Bienes Patrimoniales.	9,500.00	0.00	9,500.00	9,500.00	0.00	9,500.00	9,500.00	9,500.00	9,500.00	9,500.00	0.00
3500	Servicios de Instalación, Reparación, Mantenimiento y Conservación.	144,064.56	0.00	144,064.56	144,064.56	0.00	41,464.56	41,131.69	41,131.69	41,131.69	41,131.69	102,932.87
355	Reparación y Mantenimiento de Equipo de Transporte.	36,064.56	0.00	36,064.56	36,064.56	0.00	14,464.56	14,131.69	14,131.69	14,131.69	14,131.69	21,932.87
35501	Mantenimiento, Conservación y Reparación de Vehículos Terrestres, Aéreos, Marítimos, Buques y Barcos.	36,064.56	0.00	36,064.56	36,064.56	0.00	14,464.56	14,131.69	14,131.69	14,131.69	14,131.69	21,932.87
358	Servicios de Limpieza y Fumigación de Desechos.	108,000.00	0.00	108,000.00	108,000.00	0.00	27,000.00	27,000.00	27,000.00	27,000.00	27,000.00	81,000.00
35801	Servicio de Lavandería, Limpieza, Higiene y Fumigación.	108,000.00	0.00	108,000.00	108,000.00	0.00	27,000.00	27,000.00	27,000.00	27,000.00	27,000.00	81,000.00
3700	Servicios de Traslado y Viáticos.	92,882.00	0.00	92,882.00	92,882.00	0.00	26,252.00	25,910.00	25,910.00	25,910.00	25,910.00	66,972.00
371	Pasajes Aéreos.	7,500.00	0.00	7,500.00	7,500.00	0.00	0.00	0.00	0.00	0.00	0.00	7,500.00
37111	Pasajes Nacionales Aéreos.	7,500.00	0.00	7,500.00	7,500.00	0.00	0.00	0.00	0.00	0.00	0.00	7,500.00
375	Viáticos en el País.	85,382.00	0.00	85,382.00	85,382.00	0.00	26,252.00	25,910.00	25,910.00	25,910.00	25,910.00	59,472.00
37511	Viáticos Nacionales.	85,382.00	0.00	85,382.00	85,382.00	0.00	26,252.00	25,910.00	25,910.00	25,910.00	25,910.00	59,472.00
3900	Otros Servicios Generales.	189,564.16	398.77	189,962.93	189,962.93	0.00	33,796.36	29,848.77	29,848.77	29,848.77	29,848.77	160,114.16
392	Impuestos y Derechos.	13,147.96	22.57	13,170.53	13,170.53	0.00	4,330.94	4,107.48	4,107.48	4,107.48	4,107.48	9,063.05
39202	Otros Impuestos y Derechos.	2,563.00	0.00	2,563.00	2,563.00	0.00	2,563.00	2,563.00	2,563.00	2,563.00	2,563.00	0.00
39203	Otros Contribuciones.	10,584.96	22.57	10,607.53	10,607.53	0.00	1,767.94	1,544.48	1,544.48	1,544.48	1,544.48	9,063.05
398	Impuesto Sobre Nóminas y Otros que se Deriven de una Relación Laboral.	176,416.20	376.20	176,792.40	176,792.40	0.00	29,465.42	25,741.29	25,741.29	25,741.29	25,741.29	151,051.11
39801	Impuesto Sobre Nóminas y Otros que se Deriven de una Relación Laboral.	176,416.20	376.20	176,792.40	176,792.40	0.00	29,465.42	25,741.29	25,741.29	25,741.29	25,741.29	151,051.11



**GOBIERNO CONSTITUCIONAL DEL ESTADO DE CHIAPAS**  
**SECRETARÍA DE FINANZAS**  
**Por Capítulos, Concepto, Partida Genérica y Partida Específica por Clasificación Administrativa**  
**SISTEMA PRESUPUESTARIO 2026**  
**(PESOS)**

**CIERRE MENSUAL DE MARZO**

EP-03

Página 3 de 3

martes, 31 de marzo de 2026

Subejercicio

Presupuesto Ejercido

Presupuesto Pajado

Presupuesto Devengado

Presupuesto Comprometido

Presupuesto Ministrado

Presupuesto por Liberar

Presupuesto Liberado

Presupuesto Modificado

Modificación Neta

Presupuesto Aprobado

Partida/Gasto

Descripción

Comisión Ejecutiva Estatal de Atención a Víctimas para el Estado de Chiapas

2.1.1.2.1.300

**INVERSIÓN**

**Programa Normal**

1000 Servicios Personales;

1200 Remuneraciones al Personal de Carácter Transitorio;

121 Honorarios Asimilables a Salarios;

12101 Honorarios;

4000 Transferencias, Asignaciones, Subsidios y Otras Ayudas;

4400 Ayudas Sociales;

441 Ayudas Sociales a Personas;

44101 Ayudas a Organizaciones y Personas (Ayudas Culturales y Sociales);

Partida/Gasto	Descripción	Presupuesto Aprobado	Modificación Neta	Presupuesto Modificado	Presupuesto Liberado	Presupuesto por Liberar	Presupuesto Ministrado	Presupuesto Comprometido	Presupuesto Devengado	Presupuesto Ejercido	Presupuesto Pajado	Subejercicio
5,000,000.00	0,00	5,000,000.00	0,00	5,000,000.00	5,000,000.00	0,00	1,219,760.00	1,113,039.99	463,738.27	463,738.27	463,738.27	4,536,261.73
5,000,000.00	0,00	5,000,000.00	0,00	5,000,000.00	5,000,000.00	0,00	1,219,760.00	1,113,039.99	463,738.27	463,738.27	463,738.27	4,536,261.73
586,960.00	586,960.00	586,960.00	586,960.00	586,960.00	586,960.00	0,00	106,720.00	0,00	0,00	0,00	0,00	586,960.00
586,960.00	586,960.00	586,960.00	586,960.00	586,960.00	586,960.00	0,00	106,720.00	0,00	0,00	0,00	0,00	586,960.00
586,960.00	586,960.00	586,960.00	586,960.00	586,960.00	586,960.00	0,00	106,720.00	0,00	0,00	0,00	0,00	586,960.00
586,960.00	586,960.00	586,960.00	586,960.00	586,960.00	586,960.00	0,00	106,720.00	0,00	0,00	0,00	0,00	586,960.00
586,960.00	586,960.00	586,960.00	586,960.00	586,960.00	586,960.00	0,00	106,720.00	0,00	0,00	0,00	0,00	586,960.00
4,413,040.00	-586,960.00	4,413,040.00	-586,960.00	4,413,040.00	4,413,040.00	0,00	1,113,040.00	1,113,039.99	463,738.27	463,738.27	463,738.27	3,949,301.73
4,413,040.00	-586,960.00	4,413,040.00	-586,960.00	4,413,040.00	4,413,040.00	0,00	1,113,040.00	1,113,039.99	463,738.27	463,738.27	463,738.27	3,949,301.73
4,413,040.00	-586,960.00	4,413,040.00	-586,960.00	4,413,040.00	4,413,040.00	0,00	1,113,040.00	1,113,039.99	463,738.27	463,738.27	463,738.27	3,949,301.73

30

**GOBIERNO CONSTITUCIONAL DEL ESTADO DE CHIAPAS**  
**SECRETARÍA DE FINANZAS**  
**Proyectos de Gasto Corriente con Fuente de Financiamiento**  
**SISTEMA PRESUPUESTARIO 2026**  
**(PESOS)**

**CIERRE MENSUAL DE MARZO**

Presupuesto Aprobado	Modificación Neta	Presupuesto Modificado	Presupuesto Liberado	Presupuesto por Liberar	Presupuesto Ministrado	Presupuesto Comprometido	Presupuesto Derivado	Presupuesto Ejercido	Presupuesto Pagado
<b>8,129,637.83</b>	<b>13,175.54</b>	<b>8,142,813.37</b>	<b>7,694,990.14</b>	<b>337,823.23</b>	<b>1,691,426.91</b>	<b>1,698,429.28</b>	<b>1,584,102.15</b>	<b>1,539,051.68</b>	<b>1,539,051.68</b>
<b>8,129,637.83</b>	<b>13,175.54</b>	<b>8,142,813.37</b>	<b>7,694,990.14</b>	<b>337,823.23</b>	<b>1,691,426.91</b>	<b>1,698,429.28</b>	<b>1,584,102.15</b>	<b>1,539,051.68</b>	<b>1,539,051.68</b>
<b>2,193,574.63</b>	<b>13,175.54</b>	<b>2,206,750.17</b>	<b>1,877,876.94</b>	<b>328,873.23</b>	<b>393,529.79</b>	<b>393,521.04</b>	<b>368,816.88</b>	<b>375,140.49</b>	<b>375,140.49</b>
<b>3,000.00</b>	<b>0.00</b>	<b>3,000.00</b>	<b>3,000.00</b>	<b>0.00</b>	<b>1,000.00</b>	<b>1,000.00</b>	<b>1,000.00</b>	<b>1,000.00</b>	<b>1,000.00</b>
<b>3,000.00</b>	<b>0.00</b>	<b>3,000.00</b>	<b>3,000.00</b>	<b>0.00</b>	<b>500.00</b>	<b>500.00</b>	<b>500.00</b>	<b>500.00</b>	<b>500.00</b>
<b>6,000.00</b>	<b>0.00</b>	<b>6,000.00</b>	<b>6,000.00</b>	<b>0.00</b>	<b>3,000.00</b>	<b>3,000.00</b>	<b>3,000.00</b>	<b>3,000.00</b>	<b>3,000.00</b>
<b>14,000.00</b>	<b>0.00</b>	<b>14,000.00</b>	<b>0.00</b>	<b>14,000.00</b>	<b>0.00</b>	<b>0.00</b>	<b>0.00</b>	<b>0.00</b>	<b>0.00</b>
<b>7,500.00</b>	<b>0.00</b>	<b>7,500.00</b>	<b>7,500.00</b>	<b>0.00</b>	<b>0.00</b>	<b>0.00</b>	<b>0.00</b>	<b>0.00</b>	<b>0.00</b>
<b>39,115.00</b>	<b>0.00</b>	<b>39,115.00</b>	<b>39,115.00</b>	<b>0.00</b>	<b>11,710.00</b>	<b>11,368.00</b>	<b>11,368.00</b>	<b>11,368.00</b>	<b>11,368.00</b>
<b>669,976.56</b>	<b>7,590.72</b>	<b>677,567.28</b>	<b>677,521.28</b>	<b>0.00</b>	<b>169,480.32</b>	<b>169,480.14</b>	<b>169,480.14</b>	<b>162,765.92</b>	<b>162,765.92</b>
<b>17,473.53</b>	<b>172.27</b>	<b>17,645.80</b>	<b>17,645.80</b>	<b>0.00</b>	<b>0.00</b>	<b>0.00</b>	<b>0.00</b>	<b>0.00</b>	<b>0.00</b>
<b>134,411.76</b>	<b>1,325.12</b>	<b>135,736.88</b>	<b>135,736.88</b>	<b>0.00</b>	<b>0.00</b>	<b>0.00</b>	<b>0.00</b>	<b>0.00</b>	<b>0.00</b>
<b>705,095.64</b>	<b>3,062.02</b>	<b>708,157.66</b>	<b>708,151.66</b>	<b>0.00</b>	<b>151,755.36</b>	<b>151,755.26</b>	<b>151,755.26</b>	<b>144,793.09</b>	<b>144,793.09</b>
<b>56,165.53</b>	<b>236.64</b>	<b>56,402.17</b>	<b>56,402.17</b>	<b>0.00</b>	<b>0.00</b>	<b>0.00</b>	<b>0.00</b>	<b>0.00</b>	<b>0.00</b>
<b>136,500.00</b>	<b>0.00</b>	<b>136,500.00</b>	<b>136,500.00</b>	<b>0.00</b>	<b>34,125.00</b>	<b>34,125.00</b>	<b>34,125.00</b>	<b>34,125.00</b>	<b>34,125.00</b>
<b>314,823.23</b>	<b>0.00</b>	<b>314,823.23</b>	<b>0.00</b>	<b>314,823.23</b>	<b>0.00</b>	<b>0.00</b>	<b>0.00</b>	<b>0.00</b>	<b>0.00</b>
<b>10,500.00</b>	<b>0.00</b>	<b>10,500.00</b>	<b>10,500.00</b>	<b>0.00</b>	<b>0.00</b>	<b>0.00</b>	<b>0.00</b>	<b>0.00</b>	<b>0.00</b>
<b>26,000.00</b>	<b>0.00</b>	<b>26,000.00</b>	<b>26,000.00</b>	<b>0.00</b>	<b>0.00</b>	<b>0.00</b>	<b>0.00</b>	<b>0.00</b>	<b>0.00</b>
<b>0.00</b>	<b>22.57</b>	<b>22.57</b>	<b>22.57</b>	<b>0.00</b>	<b>3.77</b>	<b>3.77</b>	<b>0.00</b>	<b>0.00</b>	<b>0.00</b>
<b>2,794.27</b>	<b>0.00</b>	<b>2,794.27</b>	<b>2,794.27</b>	<b>0.00</b>	<b>465.71</b>	<b>465.71</b>	<b>465.71</b>	<b>465.71</b>	<b>465.71</b>
<b>0.00</b>	<b>376.20</b>	<b>376.20</b>	<b>376.20</b>	<b>0.00</b>	<b>62.70</b>	<b>62.70</b>	<b>0.00</b>	<b>0.00</b>	<b>0.00</b>
<b>46,571.11</b>	<b>0.00</b>	<b>46,571.11</b>	<b>46,571.11</b>	<b>0.00</b>	<b>7,761.85</b>	<b>7,761.85</b>	<b>7,761.85</b>	<b>7,761.85</b>	<b>7,761.85</b>
<b>2,257,751.58</b>	<b>0.00</b>	<b>2,257,751.58</b>	<b>2,254,751.58</b>	<b>3,000.00</b>	<b>525,170.84</b>	<b>491,425.35</b>	<b>477,239.60</b>	<b>469,700.03</b>	<b>469,700.03</b>
<b>4,600.00</b>	<b>0.00</b>	<b>4,600.00</b>	<b>4,600.00</b>	<b>0.00</b>	<b>1,600.00</b>	<b>1,600.00</b>	<b>1,600.00</b>	<b>1,600.00</b>	<b>1,600.00</b>
<b>3,000.00</b>	<b>0.00</b>	<b>3,000.00</b>	<b>3,000.00</b>	<b>0.00</b>	<b>500.00</b>	<b>500.00</b>	<b>500.00</b>	<b>500.00</b>	<b>500.00</b>
<b>9,000.00</b>	<b>0.00</b>	<b>9,000.00</b>	<b>9,000.00</b>	<b>0.00</b>	<b>3,000.00</b>	<b>3,000.00</b>	<b>3,000.00</b>	<b>3,000.00</b>	<b>3,000.00</b>
<b>6,000.00</b>	<b>0.00</b>	<b>6,000.00</b>	<b>6,000.00</b>	<b>0.00</b>	<b>2,000.00</b>	<b>2,000.00</b>	<b>2,000.00</b>	<b>2,000.00</b>	<b>2,000.00</b>

**Gran Total**  
**Total**  
**TOTAL PROYECTOS INSTITUCIONALES**  
 01.001.1.2.4.1.A.073.01.P23.A001 000 A 00 21201 00 26 1 1 5 S 28 0005-00 815 2026 1 Condicionar la atención y reparación integral a las víctimas de delitos y violaciones de derechos humanos en Chiapas  
 01.001.1.2.4.1.A.073.01.P23.A001 000 A 00 21101 00 26 1 1 5 S 28 0005-00 815 2026 1 Materiales y útiles de Oficina.  
 01.001.1.2.4.1.A.073.01.P23.A001 000 A 00 21201 00 26 1 1 5 S 28 0005-00 815 2026 1 Materiales y útiles de Impresión y Reproducción.  
 01.001.1.2.4.1.A.073.01.P23.A001 000 A 00 21401 00 26 1 1 5 S 28 0005-00 815 2026 1 Materiales y Útiles Consumibles para el Procesamiento en Equipos y Bienes Informáticos.  
 01.001.1.2.4.1.A.073.01.P23.A001 000 A 00 33603 00 26 1 1 5 S 28 0001-00 811 2026 1 Impresiones Oficiales.  
 01.001.1.2.4.1.A.073.01.P23.A001 000 A 00 37111 00 26 1 1 5 S 28 0001-00 811 2026 1 Pasajes Nacionales Adreos.  
 01.001.1.2.4.1.A.073.01.P23.A001 000 A 00 37511 00 26 1 1 5 S 28 0001-00 811 2026 1 Viáticos Nacionales.  
 01.001.1.2.4.1.A.073.01.P23.A001 000 A 1C 11304 00 26 1 1 5 S 28 0001-00 811 2026 6 Sueldo al Personal de Confianza.  
 01.001.1.2.4.1.A.073.01.P23.A001 000 A 1C 13201 00 26 1 1 5 S 28 0001-00 811 2026 6 Primas de Vacaciones y Dominical.  
 01.001.1.2.4.1.A.073.01.P23.A001 000 A 1C 13202 00 26 1 1 5 S 28 0001-00 811 2026 6 Aguinaldo o Gratificación de Fin de Año.  
 01.001.1.2.4.1.A.073.01.P23.A001 000 A 1C 13420 00 26 1 1 5 S 28 0001-00 811 2026 6 Compensaciones por Servicios Especiales.  
 01.001.1.2.4.1.A.073.01.P23.A001 000 A 1C 14103 00 26 1 1 5 S 28 0001-00 811 2026 6 Aportaciones al IMSS.  
 01.001.1.2.4.1.A.073.01.P23.A001 000 A 1C 15906 00 26 1 1 5 S 28 0001-00 811 2026 6 Previsión Social Múltiple.  
 01.001.1.2.4.1.A.073.01.P23.A001 000 A 1C 16101 00 26 1 1 5 S 28 0001-00 811 2026 3 Incrementos a las Percepciones.  
 01.001.1.2.4.1.A.073.01.P23.A001 000 A 1C 17102 00 26 1 1 5 S 28 0001-00 811 2026 6 Estimulos al Personal Operativo.  
 01.001.1.2.4.1.A.073.01.P23.A001 000 A 1C 17103 00 26 1 1 5 S 28 0001-00 811 2026 6 Incentivos al Personal.  
 01.001.1.2.4.1.A.073.01.P23.A001 000 A 1C 39203 00 26 1 1 5 S 28 0001-00 811 2026 B Otras Contribuciones.  
 01.001.1.2.4.1.A.073.01.P23.A001 000 A 1C 39203 00 26 1 1 5 S 28 0006-00 816 2026 D Impuesto Sobre Nóminas y Otros que se Deriven de una Relación Laboral.  
 01.001.1.2.4.1.A.073.01.P23.A001 000 A 1C 39601 00 26 1 1 5 S 28 0006-00 816 2026 D Impuesto Sobre Nóminas y Otros que se Deriven de una Relación Laboral.  
 01.001.1.2.4.1.A.073.01.P23.A001 000 A 1C 39601 00 26 1 1 5 S 28 0006-00 816 2026 D Impuesto Sobre Nóminas y Otros que se Deriven de una Relación Laboral.  
 02.001.1.2.4.1.A.073.01.S01.A002 000 A 00 21101 00 26 1 1 5 S 28 0005-00 815 2026 1 Materiales y útiles de Oficina.  
 02.001.1.2.4.1.A.073.01.S01.A002 000 A 00 21201 00 26 1 1 5 S 28 0005-00 815 2026 1 Materiales y útiles de Impresión y Reproducción.  
 02.001.1.2.4.1.A.073.01.S01.A002 000 A 00 21401 00 26 1 1 5 S 28 0005-00 815 2026 1 Materiales y Útiles Consumibles para el Procesamiento en Equipos y Bienes Informáticos.  
 02.001.1.2.4.1.A.073.01.S01.A002 000 A 00 21601 00 26 1 1 5 S 28 0005-00 815 2026 1 Material de Limpieza.



**GOBIERNO CONSTITUCIONAL DEL ESTADO DE CHIAPAS**  
**SECRETARÍA DE FINANZAS**  
**Proyectos de Gasto Corriente con Fuente de Financiamiento**  
**SISTEMA PRESUPUESTARIO 2026**

**CIERRE MENSUAL DE MARZO**

2.1.1.2.1.300 Comisión Ejecutiva Estatal de Atención a Víctimas para el Estado de Chiapas

UR LURO FI FIN SF PP OA AI FT MPIO GA COSC GASTO GTO AG TG TR FFE RMI FI CP DFI

Página 2 de 5  
martes, 31 de marzo de 2026

DESCRIPCIÓN	Presupuesto Aprobado	Modificación Neta	Presupuesto Modificado	Presupuesto Liberado	Presupuesto por Liberar	Presupuesto Ministrado	Presupuesto Comprometido	Presupuesto Devengado	Presupuesto Ejercido	Presupuesto Pagado	Subejercicio
02.001.1.2.4.1.A.073.01.501.A002.000.A.00.22111.00.26.1.1.5.S.28.C005-00.815.2026.1.Productos Alimenticios para Personas.	49,542.34	0.00	49,542.34	49,542.34	0.00	12,645.34	12,645.34	12,645.34	12,645.34	12,645.34	36,900.00
02.001.1.2.4.1.A.073.01.501.A002.000.A.00.22301.00.26.1.1.5.S.28.C005-00.815.2026.1.Utenilios para el Servicio de Alimentación.	2,400.00	0.00	2,400.00	2,400.00	0.00	1,200.00	1,200.00	1,200.00	1,200.00	1,200.00	1,200.00
02.001.1.2.4.1.A.073.01.501.A002.000.A.00.26111.00.26.1.1.5.S.28.C005-00.815.2026.1.Combustibles.	132,000.00	0.00	132,000.00	132,000.00	0.00	33,000.00	0.00	0.00	0.00	0.00	132,000.00
02.001.1.2.4.1.A.073.01.501.A002.000.A.00.26112.00.26.1.1.5.S.28.C005-00.815.2026.1.Lubricantes y Aditivos.	3,000.00	0.00	3,000.00	3,000.00	0.00	1,000.00	1,000.00	1,000.00	1,000.00	1,000.00	2,000.00
02.001.1.2.4.1.A.073.01.501.A002.000.A.00.25801.00.26.1.1.5.S.28.C005-00.815.2026.1.Refacciones y Accesorios Menores de Equipo de Oficina.	39,000.00	0.00	39,000.00	39,000.00	0.00	9,000.00	9,000.00	9,000.00	9,000.00	9,000.00	30,000.00
02.001.1.2.4.1.A.073.01.501.A002.000.A.00.31401.00.26.1.1.5.S.28.C001-00.811.2026.1.Servicio Telefónico Comercial.	13,176.00	0.00	13,176.00	13,176.00	0.00	3,294.00	3,294.00	3,294.00	3,294.00	3,294.00	9,882.00
02.001.1.2.4.1.A.073.01.501.A002.000.A.00.31602.00.26.1.1.5.S.28.C001-00.811.2026.1.Servicio de Telecomunicaciones.	4,668.00	0.00	4,668.00	4,668.00	0.00	1,167.00	567.00	567.00	567.00	567.00	4,101.00
02.001.1.2.4.1.A.073.01.501.A002.000.A.00.31801.00.26.1.1.5.S.28.C001-00.811.2026.1.Servicio Postal.	4,811.97	0.00	4,811.97	4,811.97	0.00	4,811.97	0.00	0.00	0.00	0.00	4,811.97
02.001.1.2.4.1.A.073.01.501.A002.000.A.00.32201.00.26.1.1.5.S.28.C001-00.811.2026.1.Arrendamiento de Edificios y Locales.	448,376.29	0.00	448,376.29	448,376.29	0.00	112,094.07	112,094.07	112,094.07	112,094.07	112,094.07	336,282.22
02.001.1.2.4.1.A.073.01.501.A002.000.A.00.32304.00.26.1.1.5.S.28.C010-00.81A.2026.1.Arrendamiento de Equipo de Administración.	60,000.00	0.00	60,000.00	60,000.00	0.00	15,000.00	9,999.44	9,999.44	9,999.44	9,999.44	50,000.56
02.001.1.2.4.1.A.073.01.501.A002.000.A.00.33603.00.26.1.1.5.S.28.C001-00.811.2026.1.Impresiones Oficiales.	3,000.00	0.00	3,000.00	0.00	3,000.00	0.00	0.00	0.00	0.00	0.00	3,000.00
02.001.1.2.4.1.A.073.01.501.A002.000.A.00.34501.00.26.1.1.5.S.28.C010-00.81A.2026.1.Seguro de Bienes Patrimoniales.	9,500.00	0.00	9,500.00	9,500.00	0.00	9,500.00	9,500.00	9,500.00	9,500.00	9,500.00	0.00
02.001.1.2.4.1.A.073.01.501.A002.000.A.00.35501.00.26.1.1.5.S.28.C001-00.811.2026.1.Mantenimiento, Conservación y Reparación de Vehículos Terrestres, Aéreos, Marítimos, Lacustres y Fluviales.	36,064.56	0.00	36,064.56	36,064.56	0.00	14,464.56	14,131.69	14,131.69	14,131.69	14,131.69	21,932.87
02.001.1.2.4.1.A.073.01.501.A002.000.A.00.35801.00.26.1.1.5.S.28.C010-00.81A.2026.1.Servicios de Lavandería, Limpieza, Higiene y Puntajeación.	100,000.00	0.00	100,000.00	100,000.00	0.00	27,000.00	27,000.00	27,000.00	27,000.00	27,000.00	73,000.00
02.001.1.2.4.1.A.073.01.501.A002.000.A.00.36202.00.26.1.1.5.S.28.C001-00.811.2026.1.Otros Impuestos y Derechos.	2,563.00	0.00	2,563.00	2,563.00	0.00	2,563.00	2,563.00	2,563.00	2,563.00	2,563.00	0.00
02.001.1.2.4.1.A.073.01.501.A002.000.A.1C.11304.00.26.1.1.5.S.28.C001-00.811.2026.6.Sueldo al Personal de Confianza.	607,152.60	0.00	607,152.60	607,152.60	0.00	151,786.15	151,786.06	151,786.06	144,839.74	144,839.74	455,342.54
02.001.1.2.4.1.A.073.01.501.A002.000.A.1C.13201.00.26.1.1.5.S.28.C001-00.811.2026.6.Primas de Vacaciones y Demarcial.	15,520.97	0.00	15,520.97	15,520.97	0.00	0.00	0.00	0.00	0.00	0.00	15,520.97
02.001.1.2.4.1.A.073.01.501.A002.000.A.1C.13202.00.26.1.1.5.S.28.C001-00.811.2026.6.Aguinaldo o Gratificación de Fin de Año.	119,392.09	0.00	119,392.09	119,392.09	0.00	0.00	0.00	0.00	0.00	0.00	119,392.09
02.001.1.2.4.1.A.073.01.501.A002.000.A.1C.13420.00.26.1.1.5.S.28.C001-00.811.2026.6.Compensaciones por Servicios Especiales.	342,514.20	0.00	342,514.20	342,514.20	0.00	0.00	0.00	0.00	0.00	0.00	342,514.20
02.001.1.2.4.1.A.073.01.501.A002.000.A.1C.14103.00.26.1.1.5.S.28.C001-00.811.2026.6.Aportaciones al IMSS.	50,229.08	0.00	50,229.08	50,229.08	0.00	0.00	0.00	0.00	0.00	0.00	50,229.08
02.001.1.2.4.1.A.073.01.501.A002.000.A.1C.14401.00.26.1.1.5.S.28.C001-00.811.2026.1.Cuotas para el Seguro de Vida.	9,000.00	0.00	9,000.00	9,000.00	0.00	9,000.00	9,000.00	9,000.00	9,000.00	9,000.00	0.00
02.001.1.2.4.1.A.073.01.501.A002.000.A.1C.15906.00.26.1.1.5.S.28.C001-00.811.2026.6.Previsión Social Múltiple.	109,200.00	0.00	109,200.00	109,200.00	0.00	27,300.00	27,300.00	27,300.00	27,300.00	27,300.00	81,900.00
02.001.1.2.4.1.A.073.01.501.A002.000.A.1C.17102.00.26.1.1.5.S.28.C001-00.811.2026.6.Estimulos al Personal Operativo.	8,400.00	0.00	8,400.00	8,400.00	0.00	0.00	0.00	0.00	0.00	0.00	8,400.00
02.001.1.2.4.1.A.073.01.501.A002.000.A.1C.17103.00.26.1.1.5.S.28.C001-00.811.2026.6.Incentivos al Personal.	20,000.00	0.00	20,000.00	20,000.00	0.00	0.00	0.00	0.00	0.00	0.00	20,000.00
02.001.1.2.4.1.A.073.01.501.A002.000.A.1C.39203.00.26.1.1.5.S.28.C006-00.816.2026.6.Otros Contribuciones.	2,136.08	0.00	2,136.08	2,136.08	0.00	356.02	356.02	356.02	356.02	356.02	1,780.06
02.001.1.2.4.1.A.073.01.501.A002.000.A.1C.39801.00.26.1.1.5.S.28.C006-00.816.2026.6.Incentivos Salas Néminas y Otros que se Derivan de una Relación Laboral.	35,601.40	0.00	35,601.40	35,601.40	0.00	5,933.58	5,933.58	5,933.58	5,933.58	5,933.58	29,667.82
03.001.1.2.4.1.A.073.01.M03.A003.000.A.00.21101.00.26.1.1.5.S.28.C005-00.815.2026.1.Coordinar la planeación y seguimiento de proyectos y programas.	740,812.90	0.00	740,812.90	740,812.90	0.00	154,115.60	154,115.60	154,115.60	146,397.57	146,397.57	594,425.33
03.001.1.2.4.1.A.073.01.M03.A003.000.A.00.21101.00.26.1.1.5.S.28.C005-00.815.2026.1.Materiales y Útiles de Oficina.	3,000.00	0.00	3,000.00	3,000.00	0.00	1,000.00	1,000.00	1,000.00	1,000.00	1,000.00	2,000.00

GOBIERNO CONSTITUCIONAL DEL ESTADO DE CHIAPAS  
SECRETARÍA DE FINANZAS  
Proyectos de Gasto Corriente con Fuente de Financiamiento  
SISTEMA PRESUPUESTARIO 2026  
(PESOS)

CIERRE MENSUAL DE MARZO

2.1.1.2.1.300 Comisión Ejecutiva Estatal de Atención a Víctimas para el Estado de Chiapas

UR UNO FI RUM SF PS PP CA AI PT MFO GAO COCC GASTO CETO AG TG TR SFTF RM FF RI CP DM

Página 3 de 5

martes, 31 de marzo de 2026

EP-05

DESCRIPCIÓN	Presupuesto Aprobado	Modificación Neta	Presupuesto Modificado	Presupuesto Liberado	Presupuesto por Liberar	Presupuesto Ministrado	Presupuesto Comprometido	Presupuesto Devengado	Presupuesto Ejercido	Presupuesto Pagado	Subejercicio
03 001 1 2 4 1 A 073 01 M03 A003 000 A 00 21201 00 26 1 1 5 S 28 C005-00 815 2026 1 Materiales y Útiles de Impresión y Reproducción.	3,000.00	0.00	3,000.00	3,000.00	0.00	3,000.00	3,000.00	3,000.00	3,000.00	3,000.00	2,500.00
03 001 1 2 4 1 A 073 01 M03 A003 000 A 00 21401 00 26 1 1 5 S 28 C005-00 815 2026 1 Materiales y Útiles Consumibles para el Procesamiento en Equipos y Bienes Informáticos.	2,000.00	0.00	2,000.00	2,000.00	0.00	2,000.00	2,000.00	2,000.00	2,000.00	2,000.00	1,000.00
03 001 1 2 4 1 A 073 01 M03 A003 000 A 1C 11304 00 26 1 1 5 S 28 C001-00 811 2026 6 Sueldo al Personal de Confianza.	312,993.00	0.00	312,993.00	312,993.00	0.00	78,235.75	78,235.72	78,235.72	78,465.12	78,465.12	236,627.88
03 001 1 2 4 1 A 073 01 M03 A003 000 A 1C 13201 00 26 1 1 5 S 28 C001-00 811 2026 6 Primas de Vacaciones y Dominical.	7,962.57	0.00	7,962.57	7,962.57	0.00	0.00	0.00	0.00	0.00	0.00	7,962.57
03 001 1 2 4 1 A 073 01 M03 A003 000 A 1C 13202 00 26 1 1 5 S 28 C001-00 811 2026 6 Aguinaldo o Gratificación de Fin de Año.	61,250.50	0.00	61,250.50	61,250.50	0.00	0.00	0.00	0.00	0.00	0.00	61,250.50
03 001 1 2 4 1 A 073 01 M03 A003 000 A 1C 13420 00 26 1 1 5 S 28 C001-00 811 2026 6 Compensaciones por Servicios Especiales.	230,071.52	0.00	230,071.52	230,071.52	0.00	49,300.04	49,300.92	49,300.92	47,697.24	47,697.24	189,776.60
03 001 1 2 4 1 A 073 01 M03 A003 000 A 1C 14103 00 26 1 1 5 S 28 C001-00 811 2026 6 Aportaciones al IMSS.	28,017.04	0.00	28,017.04	28,017.04	0.00	7,004.25	7,004.25	4,669.59	4,669.50	4,669.50	23,347.54
03 001 1 2 4 1 A 073 01 M03 A003 000 A 1C 15906 00 26 1 1 5 S 28 C001-00 811 2026 6 Previsión Social Múltiple.	54,600.00	0.00	54,600.00	54,600.00	0.00	13,650.00	13,650.00	13,650.00	13,650.00	13,650.00	40,950.00
03 001 1 2 4 1 A 073 01 M03 A003 000 A 1C 17102 00 26 1 1 5 S 28 C001-00 811 2026 6 Estímulos al Personal Operativo.	4,200.00	0.00	4,200.00	4,200.00	0.00	0.00	0.00	0.00	0.00	0.00	4,200.00
03 001 1 2 4 1 A 073 01 M03 A003 000 A 1C 17103 00 26 1 1 5 S 28 C001-00 811 2026 6 Incentivos al Personal.	13,200.00	0.00	13,200.00	13,200.00	0.00	0.00	0.00	0.00	0.00	0.00	13,200.00
03 001 1 2 4 1 A 073 01 M03 A003 000 A 1C 39203 00 26 1 1 5 S 28 C006-00 816 2026 B Otras Contribuciones.	11,665.50	0.00	11,665.50	11,665.50	0.00	194.42	194.42	194.42	194.42	194.42	972.88
03 001 1 2 4 1 A 073 01 M03 A003 000 A 1C 39801 00 26 1 1 5 S 28 C006-00 816 2026 D Impuesto Sobre Nóminas y Otros que se Deriven de una Relación Laboral.	19,441.77	0.00	19,441.77	19,441.77	0.00	3,240.29	3,240.29	3,240.29	3,240.29	3,240.29	16,201.48
03 001 1 2 4 1 A 073 01 M07 G001 000 G 00 21101 00 26 1 1 5 S 28 C005-00 815 2026 1 Fortalecer el combate de la violencia de género y transversalizado en el organismo.	7,000.00	0.00	7,000.00	7,000.00	0.00	6,000.00	6,000.00	6,000.00	6,000.00	6,000.00	6,000.00
04 001 1 2 4 1 A 020 01 M07 G001 000 G 00 33603 00 26 1 1 5 S 28 C001-00 811 2026 1 Materiales y Útiles de Oficina.	1,000.00	0.00	1,000.00	1,000.00	0.00	0.00	0.00	0.00	0.00	0.00	1,000.00
04 001 1 2 4 1 A 020 01 M07 G001 000 G 00 33603 00 26 1 1 5 S 28 C001-00 811 2026 1 Impresiones Oficiales.	6,000.00	0.00	6,000.00	6,000.00	0.00	6,000.00	6,000.00	6,000.00	6,000.00	6,000.00	6,000.00
04 001 1 2 4 1 A 073 01 P23 A004 000 A 00 21101 00 26 1 1 5 S 28 C005-00 815 2026 1 Fortalecer la atención inmediata, ayuda y asistencia en apoyo en la Ley General y Estatal de Atención a Víctimas.	859,959.26	0.00	859,959.26	859,959.26	0.00	181,331.21	146,399.33	144,035.24	138,596.88	138,596.88	715,674.02
04 001 1 2 4 1 A 073 01 P23 A004 000 A 00 21101 00 26 1 1 5 S 28 C005-00 815 2026 1 Materiales y Útiles de Oficina.	3,500.00	0.00	3,500.00	3,500.00	0.00	1,200.00	1,200.00	1,200.00	1,200.00	1,200.00	2,300.00
04 001 1 2 4 1 A 073 01 P23 A004 000 A 00 21201 00 26 1 1 5 S 28 C005-00 815 2026 1 Materiales y Útiles de Impresión y Reproducción.	4,700.00	0.00	4,700.00	4,700.00	0.00	800.00	800.00	800.00	800.00	800.00	3,900.00
04 001 1 2 4 1 A 073 01 P23 A004 000 A 00 21401 00 26 1 1 5 S 28 C005-00 815 2026 1 Materiales y Útiles Consumibles para el Procesamiento en Equipos y Bienes Informáticos.	2,600.00	0.00	2,600.00	2,600.00	0.00	1,300.00	1,300.00	1,300.00	1,300.00	1,300.00	1,300.00
04 001 1 2 4 1 A 073 01 P23 A004 000 A 00 37511 00 26 1 1 5 S 28 C001-00 811 2026 1 Víctimas Nacionales.	17,912.00	0.00	17,912.00	17,912.00	0.00	5,087.00	5,087.00	5,087.00	5,087.00	5,087.00	12,825.00
04 001 1 2 4 1 A 073 01 P23 A004 000 A 1C 11304 00 26 1 1 5 S 28 C001-00 811 2026 6 Sueldo al Personal de Confianza.	312,993.00	0.00	312,993.00	312,993.00	0.00	78,235.75	55,616.88	55,616.88	53,126.99	53,126.99	257,862.12
04 001 1 2 4 1 A 073 01 P23 A004 000 A 1C 13201 00 26 1 1 5 S 28 C001-00 811 2026 6 Primas de Vacaciones y Dominical.	7,962.57	0.00	7,962.57	7,962.57	0.00	0.00	0.00	0.00	0.00	0.00	7,962.57
04 001 1 2 4 1 A 073 01 P23 A004 000 A 1C 13202 00 26 1 1 5 S 28 C001-00 811 2026 6 Aguinaldo o Gratificación de Fin de Año.	61,250.50	0.00	61,250.50	61,250.50	0.00	0.00	0.00	0.00	0.00	0.00	61,250.50
04 001 1 2 4 1 A 073 01 P23 A004 000 A 1C 13420 00 26 1 1 5 S 28 C001-00 811 2026 6 Compensaciones por Servicios Especiales.	328,037.78	0.00	328,037.78	328,037.78	0.00	70,793.81	62,699.80	62,699.80	59,542.43	59,542.43	265,345.98
04 001 1 2 4 1 A 073 01 P23 A004 000 A 1C 14103 00 26 1 1 5 S 28 C001-00 811 2026 6 Aportaciones al IMSS.	28,099.14	0.00	28,099.14	28,099.14	0.00	7,002.27	7,002.27	4,668.18	4,668.18	4,668.18	23,349.06
04 001 1 2 4 1 A 073 01 P23 A004 000 A 1C 15906 00 26 1 1 5 S 28 C001-00 811 2026 6 Previsión Social Múltiple.	54,600.00	0.00	54,600.00	54,600.00	0.00	13,650.00	9,100.00	9,100.00	9,100.00	9,100.00	45,500.00
04 001 1 2 4 1 A 073 01 P23 A004 000 A 1C 17102 00 26 1 1 5 S 28 C001-00 811 2026 6 Estímulos al Personal Operativo.	4,200.00	0.00	4,200.00	4,200.00	0.00	0.00	0.00	0.00	0.00	0.00	4,200.00
04 001 1 2 4 1 A 073 01 P23 A004 000 A 1C 17103 00 26 1 1 5 S 28 C001-00 811 2026 6 Incentivos al Personal.	11,600.00	0.00	11,600.00	11,600.00	0.00	0.00	0.00	0.00	0.00	0.00	11,600.00

**GOBIERNO CONSTITUCIONAL DEL ESTADO DE CHIAPAS**  
**SECRETARÍA DE FINANZAS**

Proyectos de Gasto Corriente con Fuente de Financiamiento  
**SISTEMA PRESUPUESTARIO 2026**

(PESOS)

**CIERRE MENSUAL DE MARZO**

2.1.1.2.1.300 Comisión Ejecutiva Estatal de Atención a Víctimas para el Estado de Chiapas

UR URO FI FUN SFF PP PA AI PT MPO GA COSC GASTO GTO AG TG TR FF SFTE RM FI CP DM

martes, 31 de marzo de 2026

EP-05

DESCRIPCIÓN	Presupuesto Aprobado	Modificación Neta	Presupuesto Modificado	Presupuesto Liberado	Presupuesto por Liberar	Presupuesto Ministrado	Presupuesto Comprometido	Presupuesto Devengado	Presupuesto Ejercido	Presupuesto Pagado	Subejercicio
04 001 1 2 4 1 A 073 01 P23 A004 000 A IC 39203 00 26 1 1 5 S 28 C006-00 816 2026 B Otras contribuciones.	1,281.19	0.00	1,281.19	1,281.19	0.00	213.53	213.53	213.53	213.53	213.53	1,067.66
04 001 1 2 4 1 A 073 01 P23 A004 000 A IC 39801 00 26 1 1 5 S 28 C006-00 816 2026 D Impuesto Sobre Nóminas y Otros que se Derivan de una Relación Laboral.	21,353.08	0.00	21,353.08	21,353.08	0.00	3,558.85	3,558.85	3,558.85	3,558.85	3,558.85	17,794.23
05 001 1 2 4 1 A 073 01 A22 A005 000 A 00 21201 00 26 1 1 5 S 28 C005-00 815 2026 1 Brindar atención jurídica a víctimas y representar legalmente al organismo.	921,626.06	0.00	921,626.06	921,626.06	0.00	194,349.98	194,349.89	194,327.03	194,327.03	194,327.03	730,000.39
05 001 1 2 4 1 A 073 01 A22 A005 000 A 00 21101 00 26 1 1 5 S 28 C005-00 815 2026 1 Materiales y Útiles de Oficina.	3,500.00	0.00	3,500.00	3,500.00	0.00	1,200.00	1,200.00	1,200.00	1,200.00	1,200.00	2,300.00
05 001 1 2 4 1 A 073 01 A22 A005 000 A 00 21201 00 26 1 1 5 S 28 C005-00 815 2026 1 Materiales y Útiles de Impresión y Reproducción.	7,100.00	0.00	7,100.00	7,100.00	0.00	1,200.00	1,200.00	1,200.00	1,200.00	1,200.00	5,900.00
05 001 1 2 4 1 A 073 01 A22 A005 000 A 00 21401 00 26 1 1 5 S 28 C005-00 815 2026 1 Materiales y Útiles Consumibles para el Procesamiento de Equipos y Bienes Informáticos.	2,800.00	0.00	2,800.00	2,800.00	0.00	1,400.00	1,400.00	1,400.00	1,400.00	1,400.00	1,400.00
05 001 1 2 4 1 A 073 01 A22 A005 000 A 00 37511 00 26 1 1 5 S 28 C001-00 811 2026 1 Viajes Nacionales.	17,912.00	0.00	17,912.00	17,912.00	0.00	5,087.00	5,087.00	5,087.00	5,087.00	5,087.00	12,825.00
05 001 1 2 4 1 A 073 01 A22 A005 000 A 00 37511 00 26 1 1 5 S 28 C001-00 811 2026 6 Sueldo al Personal de Confianza.	348,749.15	0.00	348,749.15	348,749.15	0.00	87,187.29	87,187.26	87,187.26	87,187.26	87,187.26	261,561.90
05 001 1 2 4 1 A 073 01 A22 A005 000 A IC 11304 00 26 1 1 5 S 28 C001-00 811 2026 6 Primas de Vacaciones y Dominical.	8,739.23	0.00	8,739.23	8,739.23	0.00	0.00	0.00	0.00	0.00	0.00	8,739.23
05 001 1 2 4 1 A 073 01 A22 A005 000 A IC 13202 00 26 1 1 5 S 28 C001-00 811 2026 6 Aguinaldo o Gratificación de Fin de Año.	67,224.86	0.00	67,224.86	67,224.86	0.00	0.00	0.00	0.00	0.00	0.00	67,224.86
05 001 1 2 4 1 A 073 01 A22 A005 000 A IC 13420 00 26 1 1 5 S 28 C001-00 811 2026 6 Compensaciones por Servicios Especiales.	341,978.00	0.00	341,978.00	341,978.00	0.00	73,263.54	73,263.54	73,263.54	73,263.54	73,263.54	268,697.06
05 001 1 2 4 1 A 073 01 A22 A005 000 A IC 14103 00 26 1 1 5 S 28 C001-00 811 2026 6 Aportaciones al IMSS.	29,090.67	0.00	29,090.67	29,090.67	0.00	4,986.44	4,986.44	4,986.44	4,986.44	4,986.44	24,104.23
05 001 1 2 4 1 A 073 01 A22 A005 000 A IC 15906 00 26 1 1 5 S 28 C001-00 811 2026 6 Previsión Social Múltiple.	54,600.00	0.00	54,600.00	54,600.00	0.00	13,650.00	13,650.00	13,650.00	13,650.00	13,650.00	40,950.00
05 001 1 2 4 1 A 073 01 A22 A005 000 A IC 17102 00 26 1 1 5 S 28 C001-00 811 2026 6 Estímulos al Personal Operativo.	4,200.00	0.00	4,200.00	4,200.00	0.00	0.00	0.00	0.00	0.00	0.00	4,200.00
05 001 1 2 4 1 A 073 01 A22 A005 000 A IC 39203 00 26 1 1 5 S 28 C006-00 816 2026 B Incentivos al Personal.	11,600.00	0.00	11,600.00	11,600.00	0.00	230.49	230.49	230.49	230.49	230.49	11,369.51
05 001 1 2 4 1 A 073 01 A22 A005 000 A IC 39801 00 26 1 1 5 S 28 C006-00 816 2026 B Otras Contribuciones.	1,382.95	0.00	1,382.95	1,382.95	0.00	0.00	0.00	0.00	0.00	0.00	1,382.95
05 001 1 2 4 1 A 073 01 A22 A005 000 A IC 39801 00 26 1 1 5 S 28 C006-00 816 2026 D Impuestos Sobre Nóminas y Otros que se Derivan de una Relación Laboral.	23,049.19	0.00	23,049.19	23,049.19	0.00	3,841.54	3,841.54	3,841.54	3,841.54	3,841.54	19,207.65
05 001 1 2 4 1 A 073 01 A22 A005 000 A IC 39801 00 26 1 1 5 S 28 C006-00 816 2026 D Incentivos al Personal Operativo.	1,148,713.40	0.00	1,148,713.40	1,148,713.40	0.00	238,148.87	238,148.87	238,148.87	238,148.87	238,148.87	914,564.53
06 001 1 2 4 1 A 073 01 P23 A006 000 A 00 21101 00 26 1 1 5 S 28 C005-00 815 2026 1 Materiales y Útiles de Oficina.	4,000.00	0.00	4,000.00	4,000.00	0.00	1,600.00	1,600.00	1,600.00	1,600.00	1,600.00	2,400.00
06 001 1 2 4 1 A 073 01 P23 A006 000 A 00 21201 00 26 1 1 5 S 28 C005-00 815 2026 1 Materiales y Útiles de Impresión y Reproducción.	7,900.00	0.00	7,900.00	7,900.00	0.00	1,300.00	1,300.00	1,300.00	1,300.00	1,300.00	6,600.00
06 001 1 2 4 1 A 073 01 P23 A006 000 A 00 21401 00 26 1 1 5 S 28 C005-00 815 2026 1 Materiales y Útiles Consumibles para el Procesamiento de Equipos y Bienes Informáticos.	2,800.00	0.00	2,800.00	2,800.00	0.00	1,400.00	1,400.00	1,400.00	1,400.00	1,400.00	1,400.00
06 001 1 2 4 1 A 073 01 P23 A006 000 A 00 37511 00 26 1 1 5 S 28 C001-00 811 2026 1 Viajes Nacionales.	10,443.00	0.00	10,443.00	10,443.00	0.00	4,368.00	4,368.00	4,368.00	4,368.00	4,368.00	6,075.00
06 001 1 2 4 1 A 073 01 P23 A006 000 A IC 11304 00 26 1 1 5 S 28 C001-00 811 2026 6 Sueldo al Personal de Confianza.	521,448.48	0.00	521,448.48	521,448.48	0.00	130,362.05	130,362.05	130,362.05	130,362.05	130,362.05	391,086.43
06 001 1 2 4 1 A 073 01 P23 A006 000 A IC 13202 00 26 1 1 5 S 28 C001-00 811 2026 6 Primas de Vacaciones y Dominical.	13,072.55	0.00	13,072.55	13,072.55	0.00	0.00	0.00	0.00	0.00	0.00	13,072.55
06 001 1 2 4 1 A 073 01 P23 A006 000 A IC 13202 00 26 1 1 5 S 28 C001-00 811 2026 6 Aguinaldo o Gratificación de Fin de Año.	100,558.08	0.00	100,558.08	100,558.08	0.00	0.00	0.00	0.00	0.00	0.00	100,558.08
06 001 1 2 4 1 A 073 01 P23 A006 000 A IC 13420 00 26 1 1 5 S 28 C001-00 811 2026 6 Compensaciones por Servicios Especiales.	311,723.54	0.00	311,723.54	311,723.54	0.00	66,679.74	66,679.74	66,679.74	66,679.74	66,679.74	244,992.80
06 001 1 2 4 1 A 073 01 P23 A006 000 A IC 14103 00 26 1 1 5 S 28 C001-00 811 2026 6 Aportaciones al IMSS.	41,895.13	0.00	41,895.13	41,895.13	0.00	16,473.78	16,473.78	16,473.78	16,473.78	16,473.78	25,421.35
06 001 1 2 4 1 A 073 01 P23 A006 000 A IC 15906 00 26 1 1 5 S 28 C001-00 811 2026 6 Previsión Social Múltiple.	81,900.00	0.00	81,900.00	81,900.00	0.00	20,475.00	20,475.00	20,475.00	20,475.00	20,475.00	61,425.00





**GOBIERNO CONSTITUCIONAL DEL ESTADO DE CHIAPAS**  
**SECRETARÍA DE FINANZAS**  
 Proyectos de Gasto Corriente con Fuente de Financiamiento  
**SISTEMA PRESUPUESTARIO 2026**  
 (PESOS)

**CIERRE MENSUAL DE MARZO**

EP-05

Página 5 de 5

2.1.1.2.1.200 Comisión Ejecutiva Estatal de Atención a Víctimas para el Estado de Chiapas

UR	JURO	FI	SF	PS	PP	DA	AI	PT	MPIO	GA	COGC	GASTO	GTO	AG	TG	TR	FF	SFTE	RM	PF	RI	CP	DM	DESCRIPCIÓN	Presupuesto Aprobado	Modificación Neta	Presupuesto Modificado	Presupuesto Liberado	Presupuesto por Liberar	Presupuesto Ministrado	Presupuesto Comprometido	Presupuesto Devengado	Presupuesto Ejercido	Presupuesto Pagado	Subsejercicio		
06	001	1	2	4	1	A	073	01	P23	A006	000	A	1C	17102	00	26	1	1	5	S	28	C001-00	811	2026	6	Estímulos al Personal Operativo.	6,300.00	0.00	6,300.00	6,300.00	0.00	0.00	0.00	0.00	0.00	0.00	6,300.00
06	001	1	2	4	1	A	073	01	P23	A006	000	A	1C	17103	00	26	1	1	5	S	28	C001-00	811	2026	6	Incentivos al Personal.	15,000.00	0.00	15,000.00	15,000.00	0.00	0.00	0.00	0.00	0.00	0.00	15,000.00
06	001	1	2	4	1	A	073	01	P23	A006	000	A	1C	39203	00	26	1	1	5	S	28	C006-00	816	2026	B	Otras Contribuciones.	1,823.97	0.00	1,823.97	1,823.97	0.00	304.00	84.31	84.31	84.31	84.31	1,739.66
06	001	1	2	4	1	A	073	01	P23	A006	000	A	1C	39801	00	26	1	1	5	S	28	C006-00	816	2026	D	Impuesto Sobre Nóminas y Otros que se Derivan de una Relación Laboral.	30,399.65	0.00	30,399.65	30,399.65	0.00	5,066.61	1,405.18	1,405.18	1,405.18	1,405.18	28,994.47



GOBIERNO CONSTITUCIONAL DEL ESTADO DE CHIAPAS  
SECRETARÍA DE FINANZAS  
Resumen Tipo de Gasto y Partida  
SISTEMA PRESUPUESTARIO 2026  
(PESOS)  
CIERRE MENSUAL DE MARZO

2.1.1.2.1.300 Comisión Ejecutiva Estatal de Atención a Víctimas para el Estado de Chiapas

martes, 31 de marzo de 2026

TIPO GASTO / CAPÍTULOS / CONCEPTOS / PARTIDAS	DESCRIPCIÓN	Presupuesto Aprobado	Modificación Neta	Presupuesto Modificado	Presupuesto Liberado	Presupuesto por Liberar	Presupuesto Ministrado	Presupuesto Comprometido	Presupuesto Devengado	Presupuesto Ejercido	Presupuesto Pagado	Subejercicio
2101	Materiales y Útiles de Oficina.	22,000.00	0.00	22,000.00	22,000.00	0.00	8,100.00	8,100.00	8,100.00	8,100.00	8,100.00	13,900.00
212	Materiales y Útiles de Impresión y Reproducción.	28,700.00	0.00	28,700.00	28,700.00	0.00	4,800.00	4,800.00	4,800.00	4,800.00	4,800.00	23,900.00
214	Materiales, Útiles y Equipos Menores de Tecnologías de la Información y Comunicaciones.	25,200.00	0.00	25,200.00	25,200.00	0.00	11,100.00	11,100.00	11,100.00	11,100.00	11,100.00	14,100.00
21401	Materiales y Útiles Consumibles para el Procesamiento en Equipos y Bienes Informáticos.	25,200.00	0.00	25,200.00	25,200.00	0.00	11,100.00	11,100.00	11,100.00	11,100.00	11,100.00	14,100.00
216	Materiales de Limpieza.	6,000.00	0.00	6,000.00	6,000.00	0.00	2,000.00	2,000.00	2,000.00	2,000.00	2,000.00	4,000.00
21601	Materiales de Limpieza.	6,000.00	0.00	6,000.00	6,000.00	0.00	2,000.00	2,000.00	2,000.00	2,000.00	2,000.00	4,000.00
220	Alimentos y Utensilios.	51,945.34	0.00	51,945.34	51,945.34	0.00	13,845.34	13,845.34	13,845.34	13,845.34	13,845.34	38,100.00
221	Productos Alimenticios para Personas.	49,545.34	0.00	49,545.34	49,545.34	0.00	12,645.34	12,645.34	12,645.34	12,645.34	12,645.34	36,900.00
22111	Productos Alimenticios para Personas.	49,545.34	0.00	49,545.34	49,545.34	0.00	12,645.34	12,645.34	12,645.34	12,645.34	12,645.34	36,900.00
223	Utensilios para el Servicio de Alimentación.	2,400.00	0.00	2,400.00	2,400.00	0.00	1,200.00	1,200.00	1,200.00	1,200.00	1,200.00	1,200.00
22301	Utensilios para el Servicio de Alimentación.	2,400.00	0.00	2,400.00	2,400.00	0.00	1,200.00	1,200.00	1,200.00	1,200.00	1,200.00	1,200.00
260	Combustibles, Lubricantes y Aditivos.	135,000.00	0.00	135,000.00	135,000.00	0.00	34,000.00	1,000.00	1,000.00	1,000.00	1,000.00	134,000.00
261	Combustibles, Lubricantes y Aditivos.	135,000.00	0.00	135,000.00	135,000.00	0.00	34,000.00	1,000.00	1,000.00	1,000.00	1,000.00	134,000.00
26111	Combustibles.	135,000.00	0.00	135,000.00	135,000.00	0.00	33,000.00	0.00	0.00	0.00	0.00	133,000.00
26112	Lubricantes y Aditivos.	0.00	0.00	0.00	0.00	0.00	1,000.00	1,000.00	1,000.00	1,000.00	1,000.00	1,000.00
290	Herramientas, Refacciones y Accesorios Menores.	39,000.00	0.00	39,000.00	39,000.00	0.00	9,000.00	9,000.00	9,000.00	9,000.00	9,000.00	30,000.00
295	Refacciones y Accesorios Menores de Equipo de Transporte.	39,000.00	0.00	39,000.00	39,000.00	0.00	9,000.00	9,000.00	9,000.00	9,000.00	9,000.00	30,000.00
29601	Refacciones y Accesorios Menores de Equipo de Transporte.	39,000.00	0.00	39,000.00	39,000.00	0.00	9,000.00	9,000.00	9,000.00	9,000.00	9,000.00	30,000.00
300	Servicios Generales.	990,042.98	398.77	990,441.75	967,441.75	23,000.00	247,379.96	232,344.97	232,344.97	232,344.97	232,344.97	758,096.78
310	Servicios Básicos.	22,655.97	0.00	22,655.97	22,655.97	0.00	3,294.00	3,294.00	3,294.00	3,294.00	3,294.00	18,794.97
314	Telefonía Tradicional.	13,176.00	0.00	13,176.00	13,176.00	0.00	3,294.00	3,294.00	3,294.00	3,294.00	3,294.00	9,882.00
316	Servicios de Telecomunicaciones y Satélites.	13,176.00	0.00	13,176.00	13,176.00	0.00	3,294.00	3,294.00	3,294.00	3,294.00	3,294.00	9,882.00
31602	Servicio de Telecomunicaciones.	4,668.00	0.00	4,668.00	4,668.00	0.00	1,657.00	567.00	567.00	567.00	567.00	4,101.00
318	Servicios Postales y Telegráficos.	4,811.97	0.00	4,811.97	4,811.97	0.00	4,811.97	0.00	0.00	0.00	0.00	4,811.97
31801	Servicio Postal.	4,811.97	0.00	4,811.97	4,811.97	0.00	4,811.97	0.00	0.00	0.00	0.00	4,811.97
320	Servicios de Arrendamiento.	508,376.29	0.00	508,376.29	508,376.29	0.00	127,094.07	122,093.51	122,093.51	122,093.51	122,093.51	386,282.78
322	Arrendamiento de Edificios.	448,376.29	0.00	448,376.29	448,376.29	0.00	112,094.07	112,094.07	112,094.07	112,094.07	112,094.07	336,282.22
32201	Arrendamiento de Edificios y Locales.	448,376.29	0.00	448,376.29	448,376.29	0.00	112,094.07	112,094.07	112,094.07	112,094.07	112,094.07	336,282.22
330	Servicios Profesionales, Científicos, Técnicos y Otros Servicios.	60,000.00	0.00	60,000.00	60,000.00	0.00	15,000.00	9,999.44	9,999.44	9,999.44	9,999.44	50,000.56
33204	Arrendamiento de Equipo de Administración, Educativa y Recreativa.	60,000.00	0.00	60,000.00	60,000.00	0.00	15,000.00	9,999.44	9,999.44	9,999.44	9,999.44	50,000.56
336	Servicios de Apoyo Administrativo, Traducción, Fotocopiado e Impresión.	23,000.00	0.00	23,000.00	23,000.00	0.00	23,000.00	0.00	0.00	0.00	0.00	23,000.00
33603	Impresiones Oficiales.	23,000.00	0.00	23,000.00	23,000.00	0.00	23,000.00	0.00	0.00	0.00	0.00	23,000.00

TIPO GASTO / CAPÍTULOS /CONCEPTOS/PARTIDAS	DESCRIPCIÓN	Presupuesto Aprobado	Modificación Neta	Presupuesto Modificado	Presupuesto Liberado	Presupuesto por Liberar	Presupuesto Ministrado	Presupuesto Comprometido	Presupuesto Devengado	Presupuesto Ejercido	Presupuesto Pagado	Subejercicio
3400	Servicios Financieros, Bancarios y Comerciales.	9,500.00	0.00	9,500.00	9,500.00	0.00	9,500.00	9,500.00	9,500.00	9,500.00	9,500.00	0.00
345	Seguro de Bienes Patrimoniales.	9,500.00	0.00	9,500.00	9,500.00	0.00	9,500.00	9,500.00	9,500.00	9,500.00	9,500.00	0.00
34501	Seguro de Bienes Patrimoniales.	9,500.00	0.00	9,500.00	9,500.00	0.00	9,500.00	9,500.00	9,500.00	9,500.00	9,500.00	0.00
3500	Servicios de Instalación, Reparación, Mantenimiento y Conservación.	144,064.56	0.00	144,064.56	144,064.56	0.00	144,064.56	144,064.56	144,064.56	144,064.56	144,064.56	0.00
355	Reparación y Mantenimiento de Equipo de Transporte.	36,064.56	0.00	36,064.56	36,064.56	0.00	36,064.56	36,064.56	36,064.56	36,064.56	36,064.56	0.00
35501	Mantenimiento, Conservación y Reparación de Vehículos Terrestres, Aéreos, Marítimos, Lacustres y Fluviales.	36,064.56	0.00	36,064.56	36,064.56	0.00	36,064.56	36,064.56	36,064.56	36,064.56	36,064.56	0.00
358	Servicios de Limpieza y Manejo de Desechos.	108,000.00	0.00	108,000.00	108,000.00	0.00	108,000.00	108,000.00	108,000.00	108,000.00	108,000.00	0.00
35801	Servicios de Lavandería, Limpieza, Higiene y Fumigación.	108,000.00	0.00	108,000.00	108,000.00	0.00	108,000.00	108,000.00	108,000.00	108,000.00	108,000.00	0.00
3700	Servicios de Traslado y Viáticos.	92,882.00	0.00	92,882.00	92,882.00	0.00	92,882.00	92,882.00	92,882.00	92,882.00	92,882.00	0.00
371	Pasajes Aéreos.	7,500.00	0.00	7,500.00	7,500.00	0.00	7,500.00	7,500.00	7,500.00	7,500.00	7,500.00	0.00
37111	Pasajes Nacionales Aéreos.	7,500.00	0.00	7,500.00	7,500.00	0.00	7,500.00	7,500.00	7,500.00	7,500.00	7,500.00	0.00
375	Viáticos en el País.	85,382.00	0.00	85,382.00	85,382.00	0.00	85,382.00	85,382.00	85,382.00	85,382.00	85,382.00	0.00
37511	Viáticos Nacionales.	85,382.00	0.00	85,382.00	85,382.00	0.00	85,382.00	85,382.00	85,382.00	85,382.00	85,382.00	0.00
3900	Otros Servicios Generales.	189,564.16	398.77	189,962.93	189,962.93	0.00	189,962.93	189,962.93	189,962.93	189,962.93	189,962.93	0.00
392	Impuestos y Derechos.	13,147.96	22.57	13,170.53	13,170.53	0.00	13,170.53	13,170.53	13,170.53	13,170.53	13,170.53	0.00
39202	Otros Impuestos y Derechos.	13,147.96	22.57	13,170.53	13,170.53	0.00	13,170.53	13,170.53	13,170.53	13,170.53	13,170.53	0.00
39203	Otros Contribuciones.	2,663.00	0.00	2,663.00	2,663.00	0.00	2,663.00	2,663.00	2,663.00	2,663.00	2,663.00	0.00
39800	Impuesto Sobre Nóminas y Otros que se Deriven de una Relación Laboral.	10,984.46	22.57	10,607.53	10,607.53	0.00	1,707.94	1,944.48	1,944.48	1,944.48	1,944.48	0.00
39801	Impuesto Sobre Nóminas y Otros que se Deriven de una Relación Laboral.	176,716.20	376.20	176,792.40	176,792.40	0.00	29,465.42	25,741.29	25,741.29	25,741.29	25,741.29	0.00
39802	Impuesto Sobre Nóminas y Otros que se Deriven de una Relación Laboral.	176,716.20	376.20	176,792.40	176,792.40	0.00	29,465.42	25,741.29	25,741.29	25,741.29	25,741.29	0.00
4000	Transferencias, Asignaciones, Subsidios y Otras Ayudas.	5,000,000.00	-586,960.00	4,413,040.00	4,413,040.00	0.00	1,113,039.99	1,113,039.99	463,738.27	463,738.27	463,738.27	3,949,301.73
4400	Ayudas Sociales.	5,000,000.00	-586,960.00	4,413,040.00	4,413,040.00	0.00	1,113,039.99	1,113,039.99	463,738.27	463,738.27	463,738.27	3,949,301.73
441	Ayudas Sociales a Personas.	5,000,000.00	-586,960.00	4,413,040.00	4,413,040.00	0.00	1,113,039.99	1,113,039.99	463,738.27	463,738.27	463,738.27	3,949,301.73
44101	Ayudas a Organizaciones y Personas (Ayudas Culturales y Sociales).	5,000,000.00	-586,960.00	4,413,040.00	4,413,040.00	0.00	1,113,039.99	1,113,039.99	463,738.27	463,738.27	463,738.27	3,949,301.73
2	Gasto de Capital	0.00	0.00	0.00	0.00	0.00	0.00	0.00	0.00	0.00	0.00	0.00
1000	Servicios Personales.	0.00	0.00	0.00	0.00	0.00	0.00	0.00	0.00	0.00	0.00	0.00
1200	Remuneraciones al Personal de Carácter Transitorio.	0.00	0.00	0.00	0.00	0.00	0.00	0.00	0.00	0.00	0.00	0.00
121	Honorarios Admisibles a Salarios.	0.00	0.00	0.00	0.00	0.00	0.00	0.00	0.00	0.00	0.00	0.00
12101	Honorarios.	0.00	0.00	0.00	0.00	0.00	0.00	0.00	0.00	0.00	0.00	0.00